



# માણિક્ષેત્રનાં પલ્લવ

VOL XII- માર્ચ 2022

# Analytical Contacts

## Equifax

ਕਿਰਨ ਸਮੁਦਰਾਲਾ  
ਵੀਪੀ – ਵਿਸ਼ਲੇਸ਼ਕ

[kiran.samudrala@equifax.com](mailto:kiran.samudrala@equifax.com)

ਸ਼ਰੁਤੀ ਜੋਸ਼ੀ  
ਏਵੀਪੀ – ਵਿਸ਼ਲੇਸ਼ਕ

[shruti.joshi@equifax.com](mailto:shruti.joshi@equifax.com)

ਵੰਦਨਾ ਪੰਚਾਲ  
ਸੀਨੀਅਰ ਸਾਬਕਾ – ਵਿਸ਼ਲੇਸ਼ਕ

[vandana.panchal@equifax.com](mailto:vandana.panchal@equifax.com)

## SIDBI

ਸੰਜੇ ਜੈਨ  
ਜੀਐੱਮ-ਈਆਰਡੀਏ

[erdav@sidbi.in](mailto:erdav@sidbi.in)

ਰਮੇਸ਼ ਕੁਮਾਰ  
ਐੱਮਜੀਆਰ -ਐੱਮਪੀਆਈਵੀ-ਈਆਰਡੀਏ

[rameshk@sidbi.in](mailto:rameshk@sidbi.in)

## ਸੂਚਕਾਂਕ

ਕਾਰਜਕਾਰੀ ਸੰਖੇਪ	04
ਸੰਖੇਪ ਅਤੇ ਸ਼ਬਦਾਵਲੀ	05
ਮਾਈਕ੍ਰੋਫਾਈਨਾਂਸ ਉਦਯੋਗ ਬਾਰੇ ਸੰਖੇਪ ਜਾਣਕਾਰੀ	06
ਵੰਡ ਦੇ ਰੁਝਾਨ	09
ਉਦਯੋਗ ਜੋਖਮ ਪ੍ਰੋਫਾਈਲ	12
ਭੂਗੋਲਿਕ ਐਕਸਪੋਜ਼ਰ	14
ਵਿਆਪਕ ਰਾਜ ਪ੍ਰੋਫਾਈਲ: ਰਾਜਸਥਾਨ	17
ਅਭਿਲਾਸ਼ੀ ਜ਼ਿਲ੍ਹੇ	22
ਗਾਹਕ ਪੱਧਰ ਦਾ ਵਿਸ਼ਲੇਸ਼ਣ	24

## ਕਾਰਜਕਾਰੀ ਸੰਖੇਪ

ਐੱਮਐਫਆਈ ਪਲਸ ਰਿਪੋਰਟ ਦਾ 12ਵਾਂ ਸੰਸਕਰਣ ਦਸੰਬਰ 2021 ਤੱਕ ਦੀ ਮਿਆਦ ਲਈ ਜਮ੍ਹਾਂ ਕੀਤੇ ਗਏ ਅੰਕੜੇ ਅਤੇ ਇਸ ਮਿਆਦ ਦੇ ਦੌਰਾਨ ਮਾਈਕ੍ਰੋਫਾਈਨਾਂਸ ਉਦਯੋਗ ਵਿੱਚ ਹੋਏ ਵਿਕਾਸ ਦਾ ਸਨੈਪਸ਼ਾਟ ਪੇਸ਼ ਕਰਦਾ ਹੈ।

31 ਦਸੰਬਰ ਤੱਕ 9.6 ਕਰੋੜ ਕਿਰਿਆਸ਼ੀਲ ਕਰਜ਼ਿਆਂ ਦੇ ਮੁਕਾਬਲੇ ਪੋਰਟਫੋਲੀਓ ਬਕਾਇਆ 2,36,178 ਕਰੋੜ ਹੈ। ਓਐਨਡੀ'21 ਵਿੱਚ 66,849 ਕਰੋੜ ਰੁਪਏ ਦੇ ਕਰਜ਼ੇ ਵੰਡੇ ਗਏ ਸਨ। ਐੱਨਬੀਐਫਸੀ ਦੀ ਐਸਟ ਟਿਕਟ ਦਾ ਆਕਾਰ ਸਭ ਤੋਂ ਵੱਧ ਹੈ, ਇਹ ਉਦਯੋਗ ਟਿਕਟ ਦੇ ਆਕਾਰ ਤੋਂ ਵੀ ਵੱਧ ਹੈ। ਉਦਯੋਗ ਪੀਓਐੱਸ ਵਿੱਚ ਦਸੰਬਰ 2020 ਤੋਂ ਦਸੰਬਰ 2021 ਤੱਕ 3% ਦਾ ਸਲਾਨਾ ਵਾਧਾ ਅਤੇ ਸਤੰਬਰ 2021 ਤੋਂ ਦਸੰਬਰ 2021 ਤੱਕ ਤਿਮਾਹੀ ਦਰ ਤਿਮਾਹੀ 4% ਦਾ ਵਾਧਾ ਦੇਖਿਆ ਗਿਆ। ਬੈਂਕਾਂ ਨੇ ਪੋਰਟਫੋਲੀਓ ਬਕਾਏ ਵਿੱਚ ਸਭ ਤੋਂ ਵੱਧ ਯੋਗਦਾਨ ਪਾਇਆ ਅਤੇ ਉਸ ਤੋਂ ਬਾਅਦ ਐੱਨਬੀਐਫਸੀ-ਐੱਮਐਫਆਈ ਦਾ ਨੰਬਰ ਆਉਂਦਾ ਹੈ।


ਓਐਨਡੀ'20 ਤੋਂ ਓਐਨਡੀ'21 ਤੱਕ ਵੰਡ ਦੀ ਰਕਮ ਵਿੱਚ 7% ਦਾ ਵਾਧਾ ਹੋਇਆ ਹੈ। ਸਾਰੀਆਂ ਤਿਮਾਹੀਆਂ ਵਿੱਚ ਬੈਂਕਾਂ ਤੋਂ ਬਾਅਦ ਸਭ ਤੋਂ ਵੱਧ ਕਰਜ਼ਾ ਐੱਨਬੀਐਫਸੀ-ਐੱਮਐਫਆਈ ਦੁਆਰਾ ਵੰਡਿਆ ਗਿਆ। 30 ਹਜ਼ਾਰ ਅਤੇ ਇਸ ਤੋਂ ਵੱਧ ਟਿਕਟ ਆਕਾਰ ਸ਼੍ਰੇਣੀ ਵਿੱਚ ਸਕਾਰਾਤਮਕ ਸਾਲ-ਦਰ-ਸਾਲ ਵਾਧਾ ਦੇਖਿਆ ਗਿਆ। 55% ਤੋਂ ਵੱਧ ਕਰਜ਼ੇ 20 ਹਜ਼ਾਰ ਤੋਂ 50 ਹਜ਼ਾਰ ਟਿਕਟ ਆਕਾਰ ਸ਼੍ਰੇਣੀ ਦੇ ਤਹਿਤ ਵੰਡੇ ਗਏ ਹਨ। ਓਐਨਡੀ'20 ਤੋਂ ਓਐਨਡੀ'21 ਤੱਕ ਐਸਟ ਟਿਕਟ ਦਾ ਆਕਾਰ 23% ਵਧਿਆ ਹੈ।

1-179 ਦਿਨ ਪਹਿਲਾਂ ਬਕਾਇਆ ਡੀਲੀਕੁਐਂਸੀ ਦਸੰਬਰ 2021 ਵਿੱਚ ਘਟ ਕੇ 13.80% ਹੋ ਗਈ ਹੈ ਜੋ ਸਤੰਬਰ 2021 ਵਿੱਚ 18.77% ਸੀ। 60-179 ਦਿਨ ਪਹਿਲਾਂ ਬਕਾਇਆ ਡੀਲੀਕੁਐਂਸੀ ਸਤੰਬਰ 2021 ਨਾਲੋਂ ਦਸੰਬਰ 2021 ਵਿੱਚ ਵਧੀ ਹੈ।

31 ਦਸੰਬਰ 2021 ਤੱਕ, ਚੋਟੀ ਦੇ 10 ਰਾਜ ਪੋਰਟਫੋਲੀਓ ਬਕਾਏ ਵਿੱਚ 82% ਯੋਗਦਾਨ ਪਾਉਂਦੇ ਹਨ। ਤਮਿਲ ਨਾਡੂ 30,562 ਕਰੋੜ ਦੇ ਬਕਾਇਆ ਪੋਰਟਫੋਲੀਓ ਦੇ ਨਾਲ ਐੱਮਐਫਆਈ ਉਦਯੋਗ ਦੀ ਅਗਵਾਈ ਕਰ ਰਿਹਾ ਹੈ। 31 ਦਸੰਬਰ 2021 ਤੱਕ, ਤਮਿਲ ਨਾਡੂ, ਬਿਹਾਰ, ਪੱਛਮੀ ਬੰਗਾਲ, ਕਰਨਾਟਕ ਅਤੇ ਉੱਤਰ ਪ੍ਰਦੇਸ਼ ਪੀਓਐੱਸ ਦੇ ਹਿਸਾਬ ਨਾਲ ਚੋਟੀ ਦੇ 5 ਰਾਜ ਹਨ। ਪੱਛਮੀ ਬੰਗਾਲ ਦੀ 90+ ਡੀਲੀਕੁਐਂਸੀ ਉਦਯੋਗਿਕ ਡੀਲੀਕੁਐਂਸੀ ਨਾਲੋਂ ਵੱਧ ਹੈ।

ਇਸ ਸੰਸਕਰਣ ਵਿੱਚ ਰਾਜਸਥਾਨ ਨੂੰ ਵਿਆਪਕ ਰਾਜ ਪ੍ਰੋਫਾਈਲ ਵਜੋਂ ਕਵਰ ਕੀਤਾ ਗਿਆ ਹੈ। 31 ਦਸੰਬਰ 2021 ਤੱਕ ਰਾਜਸਥਾਨ ਦਾ ਪੋਰਟਫੋਲੀਓ ਬਕਾਇਆ 10,812 ਕਰੋੜ ਸੀ। ਓਐਨਡੀ'21 ਦੌਰਾਨ ਰਾਜਸਥਾਨ ਵਿੱਚ ₹2,903 ਕਰੋੜ ਰੁਪਏ ਦੇ ਕਰਜ਼ੇ ਵੰਡੇ ਗਏ ਸਨ। ਐੱਨਬੀਐਫਸੀ ਦੀ ਐਸਟ ਟਿਕਟ ਦਾ ਆਕਾਰ ਸਾਰੇ ਰਿਣਦਾਤਿਆਂ ਵਿੱਚ ਸਭ ਤੋਂ ਵੱਧ ਹੈ। ਗੈਰ-ਲਾਭਕਾਰੀ ਦੀ 90+ ਡੀਲੀਕੁਐਂਸੀ ਰਾਜਸਥਾਨ ਦੇ ਸਾਰੇ ਰਿਣਦਾਤਿਆਂ ਵਿੱਚੋਂ ਸਭ ਤੋਂ ਘੱਟ ਹੈ। ਏਐੱਮਜੇ'21 ਨੂੰ ਛੱਡ ਕੇ 60% ਤੋਂ ਵੱਧ ਕਰਜ਼ੇ 20ਕੇ-50ਕੇ ਟਿਕਟ ਆਕਾਰ ਸ਼੍ਰੇਣੀ ਵਿੱਚ ਵੰਡੇ ਗਏ ਸਨ। ਦਸੰਬਰ 2020 ਤੋਂ ਦਸੰਬਰ 2021 ਤੱਕ ਰਾਜਸਥਾਨ ਪੀਓਐੱਸ ਵਿੱਚ 15% ਦਾ ਸਾਲ ਦਰ ਸਾਲ ਵਾਧਾ ਦਰਜ ਕੀਤਾ ਗਿਆ ਹੈ। ਸਤੰਬਰ 2021 ਤੋਂ ਦਸੰਬਰ 2021 ਵਿੱਚ ਰਾਜਸਥਾਨ ਵਿੱਚ ਕੁੱਲ 90+ ਡੀਲੀਕੁਐਂਸੀ ਵਿੱਚ ਵਾਧਾ ਹੋਇਆ ਹੈ।

ਐੱਮਐਫਆਈ ਪਲਸ ਰਿਪੋਰਟ ਦੇ 12ਵੇਂ ਸੰਸਕਰਣ ਵਿੱਚ ਅਸੀਂ 31 ਦਸੰਬਰ 2021 ਤੱਕ ਗਾਹਕ ਪੱਧਰ ਦੇ ਵਿਸ਼ਲੇਸ਼ਣ ਨੂੰ ਕਵਰ ਕੀਤਾ ਹੈ। 70% ਤੋਂ ਵੱਧ ਗਾਹਕਾਂ ਕੋਲ ਸਿਰਫ਼ 1 ਬਕਾਇਆ ਕਰਜ਼ਾ ਹੈ। ਗੈਰ-ਲਾਭਕਾਰੀ ਐੱਮਐਫਆਈ ਕੋਲ 2 ਬਕਾਇਆ ਕਰਜ਼ੇ ਵਾਲੇ ਸਭ ਤੋਂ ਵੱਧ ਗਾਹਕ ਹਨ।



## ਸੰਖੇਪ ਸ਼ਬਦ ਅਤੇ ਸ਼ਬਦਾਵਲੀ

- ਏਟੀਐੱਸ (ਐਸਤਨ ਟਿਕਟ ਦਾ ਆਕਾਰ) = ਵੰਡੀ ਗਈ ਰਕਮ / ਕਰਜ਼ਿਆਂ ਦੀ ਸੰਖਿਆ
- ਡੀਪੀਡੀ = ਬੀਤੇ ਦਿਨਾਂ ਦਾ ਬਕਾਇਆ/ ਪੁਰਾਣਾ ਬਕਾਇਆ
- ਲਾਈਵ ਪੀਓਐੱਸ ਜਾਂ ਕਰਜ਼ ਲੈਣ ਵਾਲਾ ਜਾਂ ਐਕਟਿਵ ਕਰਜ਼ੇ = 0 ਤੋਂ 179 ਡੀਪੀਡੀ + ਨਵੇਂ ਖਾਤੇ + ਚਾਲੂ ਖਾਤੇ
- ਐਮਐੱਫਆਈ = ਮਾਈਕ੍ਰੋਫਾਈਨਾਂਸ ਸੰਸਥਾ
- ਪੀਓਐੱਸ = ਪੋਰਟਫੋਲੀਓ ਬਕਾਇਆ
- ਯੂਟੀ = ਕੇਂਦਰ ਸ਼ਾਸਤ ਪ੍ਰਦੇਸ਼
- ਅਭਿਲਾਸ਼ੀ ਜਿਲ੍ਹੇ (ਏਡੀ) - ਜਨਵਰੀ 2018 ਵਿੱਚ, ਭਾਰਤ ਸਰਕਾਰ ਦੇ ਨੀਤੀ ਆਯੋਗ ਦੁਆਰਾ ਅਭਿਲਾਸ਼ੀ ਜਿਲ੍ਹਿਆਂ (ਇਸ ਵੇਲੇ 117 ਜਿਲ੍ਹੇ) ਦੀ ਪਛਾਣ ਕੀਤੀ ਗਈ ਸੀ, ਇਨ੍ਹਾਂ ਜਿਲ੍ਹਿਆਂ ਦੀ ਪਛਾਣ ਇਸ ਲਈ ਕੀਤੀ ਗਈ ਸੀ ਤਾਂ ਕਿ ਸਿਹਤ ਅਤੇ ਪੇਸ਼ਣ, ਸਿੱਖਿਆ, ਖੇਤੀਬਾੜੀ ਅਤੇ ਜਲ ਸਰੋਤਾਂ, ਵਿੱਤੀ ਸ਼ਮੂਲੀਅਤ, ਹੁਨਰ ਵਿਕਾਸ ਅਤੇ ਬੁਨਿਆਦੀ ਢਾਂਚੇ ਵਰਗੇ ਸੰਯੋਜਤ ਸੰਕੇਤਾਂ ਦੇ ਅਧਾਰ 'ਤੇ ਭਾਰਤ ਦੇ ਮਨੁੱਖੀ ਵਿਕਾਸ ਸੂਚਕ ਅੰਕ ਨੂੰ ਹੋਰ ਵਧਾ ਕੇ ਇਸ ਵਿੱਚ ਸੁਧਾਰ ਕੀਤਾ ਜਾ ਸਕੇ।
- 1-179 = 1 ਤੋਂ 179 ਡੀਪੀਡੀ / ਲਾਈਵ ਪੀਓਐੱਸ
- 1-29 = 1 ਤੋਂ 29 ਡੀਪੀਡੀ / ਲਾਈਵ ਪੀਓਐੱਸ
- 30-59 = 30 ਤੋਂ 59 ਡੀਪੀਡੀ / ਲਾਈਵ ਪੀਓਐੱਸ
- 60-89 = 60 ਤੋਂ 89 ਡੀਪੀਡੀ / ਲਾਈਵ ਪੀਓਐੱਸ
- 90-179 = 90 ਤੋਂ 179 ਡੀਪੀਡੀ / ਲਾਈਵ ਪੀਓਐੱਸ
- 30+ ਡੀਲੀਕੁਐਂਸੀ = 30-179 ਡੀਪੀਡੀ / ਲਾਈਵ ਪੀਓਐੱਸ
- 90+ ਡੀਲੀਕੁਐਂਸੀ = 90-179 ਡੀਪੀਡੀ / ਲਾਈਵ ਪੀਓਐੱਸ
- ਓਐੱਨਡੀ '20 = ਅਕਤੂਬਰ 2020 ਤੋਂ ਦਸੰਬਰ 2020
- ਜੇਐੱਫਐੱਮ'21 = ਜਨਵਰੀ 2021 ਤੋਂ ਮਾਰਚ 2021
- ਏਐੱਮਜੇ'21 = ਅਪ੍ਰੈਲ 2021 ਤੋਂ ਜੂਨ 2021
- ਜੇਏਐੱਸ'21 = ਜੁਲਾਈ 2021 ਤੋਂ ਸਤੰਬਰ 2021
- ਓਐੱਨਡੀ'21 = ਅਕਤੂਬਰ 2021 ਤੋਂ ਦਸੰਬਰ 2021

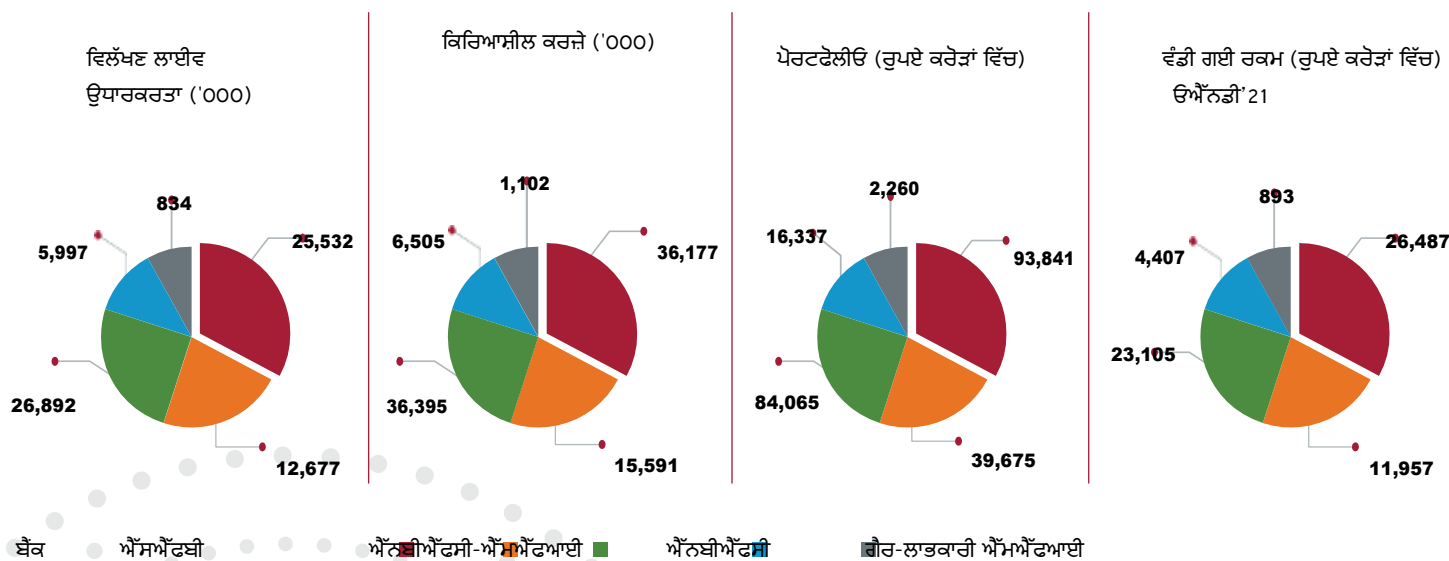


ਮਾਈਕ੍ਰੋਫਾਈਨਾਂਸ  
ਉਦਯੋਗ ਬਾਰੇ ਸੰਖੇਪ  
ਜਾਣਕਾਰੀ



## 31 ਦਸੰਬਰ 2021 ਨੂੰ ਮਾਈਕ੍ਰੋਫਾਈਨਾਂਸ ਇੰਡਸਟਰੀ ਸਨੈਪਸ਼ਾਟ

31 ਦਸੰਬਰ 2021 ਨੂੰ ਸਨੈਪਸ਼ਾਟ	ਬੈਂਕ	ਐੱਸਐੱਫਬੀ	ਐੱਨਬੀਐੱਫ	ਐੱਨਬੀਐੱਫਸੀ	ਗੈਰ-ਲਾਭਕਾਰੀ ਐੱਮਐੱਫਆਈ	ਕੁੱਲ ਉਦਯੋਗ
ਵਿਲੱਖਣ ਲਾਈਵ ਉਧਾਰਕਰਤਾ ('000)	25,532	12,677	26,892	5,997	834	71,932
ਕਿਰਿਆਸ਼ੀਲ ਕਰਜ਼ੇ ('000)	36,177	15,591	36,395	6,505	1,102	95,770
ਪੋਰਟਫੋਲੀਓ (ਰੁਪਏ ਕਰੋੜਾਂ ਵਿੱਚ)	93,841	39,675	84,065	16,337	2,260	236,178
ਵੰਡੀ ਗਈ ਰਕਮ (ਰੁਪਏ ਕਰੋੜਾਂ ਵਿੱਚ) ਓਐੱਨਡੀ' 21	26,487	11,957	23,105	4,407	893	66,849
ਐਸਟ ਟਿਕਟ ਦਾ ਆਕਾਰ (ਰੁਪਏ) ਓਐੱਨਐੱਸ' 21	41,760	41,177	36,095	44,284	31,268	39,489
30+ ਡੀਲੀਕੁਐਂਸੀ (ਪੀਓਐੱਸ)	12.00%	8.45%	6.23%	5.21%	1.30%	8.78%
90+ ਡੀਲੀਕੁਐਂਸੀ (ਪੀਓਐੱਸ)	5.19%	2.91%	2.14%	1.78%	0.65%	3.44%



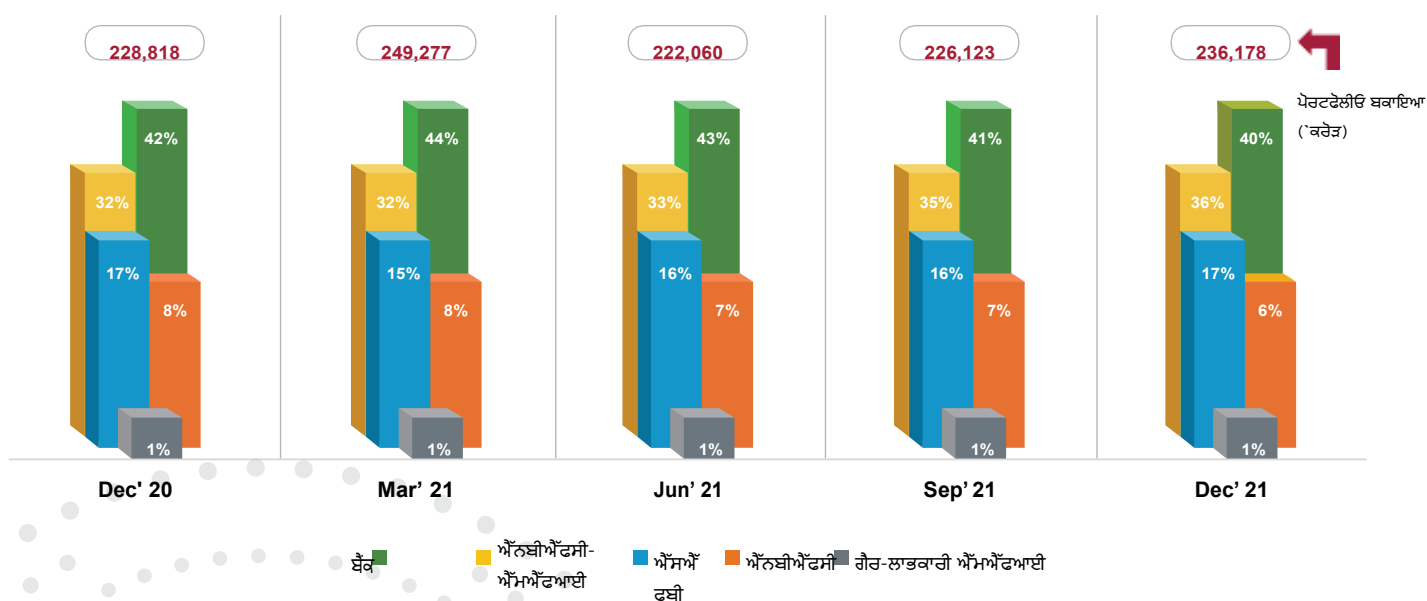
- 31 ਦਸੰਬਰ 2021 ਤੱਕ ਪੋਰਟਫੋਲੀਓ ਬਕਾਇਆ 9.6 ਕਰੋੜ ਕਿਰਿਆਸ਼ੀਲ ਕਰਜ਼ਿਆਂ ਦੇ ਮੁਕਾਬਲੇ ` 2,36,178 ਕਰੋੜ ਹੈ।
- ਓਐੱਨਡੀ' 21 ਲਈ ਵੰਡ ਦੀ ਰਕਮ 66,849 ਕਰੋੜ ਹੈ।
- ਐੱਨਬੀਐੱਫਸੀ ਦੀ ਐਸਟ ਟਿਕਟ ਦਾ ਆਕਾਰ ਸਭ ਤੋਂ ਵੱਧ ਹੈ, ਇਹ ਓਐੱਨਡੀ' 21 ਲਈ ਉਦਯੋਗ ਟਿਕਟ ਦੇ ਆਕਾਰ ਤੋਂ ਵੱਧ ਹੈ।
- ਬੈਂਕਾਂ ਦੀ 30+ ਅਤੇ 90+ ਦੀ ਡੀਲੀਕੁਐਂਸੀ ਉਦਯੋਗਿਕ ਡੀਲੀਕੁਐਂਸੀ ਨਾਲੋਂ ਵੱਧ ਹੈ।

# ਮਾਈਕ੍ਰੋਫਾਈਨਾਂਸ ਉਦਯੋਗ ਬਾਰੇ ਸੰਖੇਪ ਜਾਣਕਾਰੀ

Portfolio Outstanding (` crore)

Particulars	Dec' 20	Mar' 21	Jun' 21	Sep' 21	Dec' 21
ਬੈਂਕ	96,683	109,867	95,674	92,725	93,841
ਐੱਸਐੱਫਬੀ	38,109	38,903	35,345	36,863	39,675
ਐੱਨਬੀਐੱਫਸੀ-ਐੱਮਐੱਫਆਈ	73,166	79,420	72,856	79,932	84,065
ਐੱਨਬੀਐੱਫਸੀ	18,988	18,992	16,140	14,621	16,337
ਗੈਰ-ਲਾਭਕਾਰੀ ਐੱਮਐੱਫਆਈ	1,872	2,095	2,045	1,982	2,260
ਕੁੱਲ ਉਦਯੋਗ	228,818	249,277	222,060	226,123	236,178
ਤਿਮਾਰੀ ਦਰ ਤਿਮਾਰੀ ਵਿਕਾਸ ਦਰ %	0%	9%	-11%	2%	4%

## ਕਰਜ਼ ਦੇਣ ਵਾਲਿਆਂ ਦੀ ਕਿਸਮ ਅਨੁਸਾਰ ਮਾਰਕੀਟ ਸ਼ੇਅਰ ਰੁਝਾਨ



- ਐੱਮਐੱਫਆਈ ਉਦਯੋਗ ਨੇ ਸਤੰਬਰ 2021 ਤੋਂ ਦਸੰਬਰ 2021 ਵਿੱਚ ਤਿਮਾਰੀ ਦਰ ਤਿਮਾਰੀ ਵਾਧਾ ਦਰ 4% ਦੇਖਿਆ।
- ਐੱਮਐੱਫਆਈ ਉਦਯੋਗ ਨੇ ਦਸੰਬਰ 2020 ਤੋਂ ਦਸੰਬਰ 2021 ਤੱਕ 3% ਦਾ ਤਿਮਾਰੀ ਦਰ ਤਿਮਾਰੀ ਵਾਧਾ ਦੇਖਿਆ।
- ਬੈਂਕ ਪੋਰਟਫੋਲੀਓ ਬਕਾਏ ਵਿੱਚ ਸਭ ਤੋਂ ਵੱਧ ਯੋਗਦਾਨ ਪਾਉਂਦੇ ਹਨ ਅਤੇ ਉਸ ਤੋਂ ਬਾਅਦ ਐੱਨਬੀਐੱਫਸੀ-ਐੱਮਐੱਫਆਈ ਦਾ ਸਥਾਨ ਆਉਂਦਾ ਹੈ।





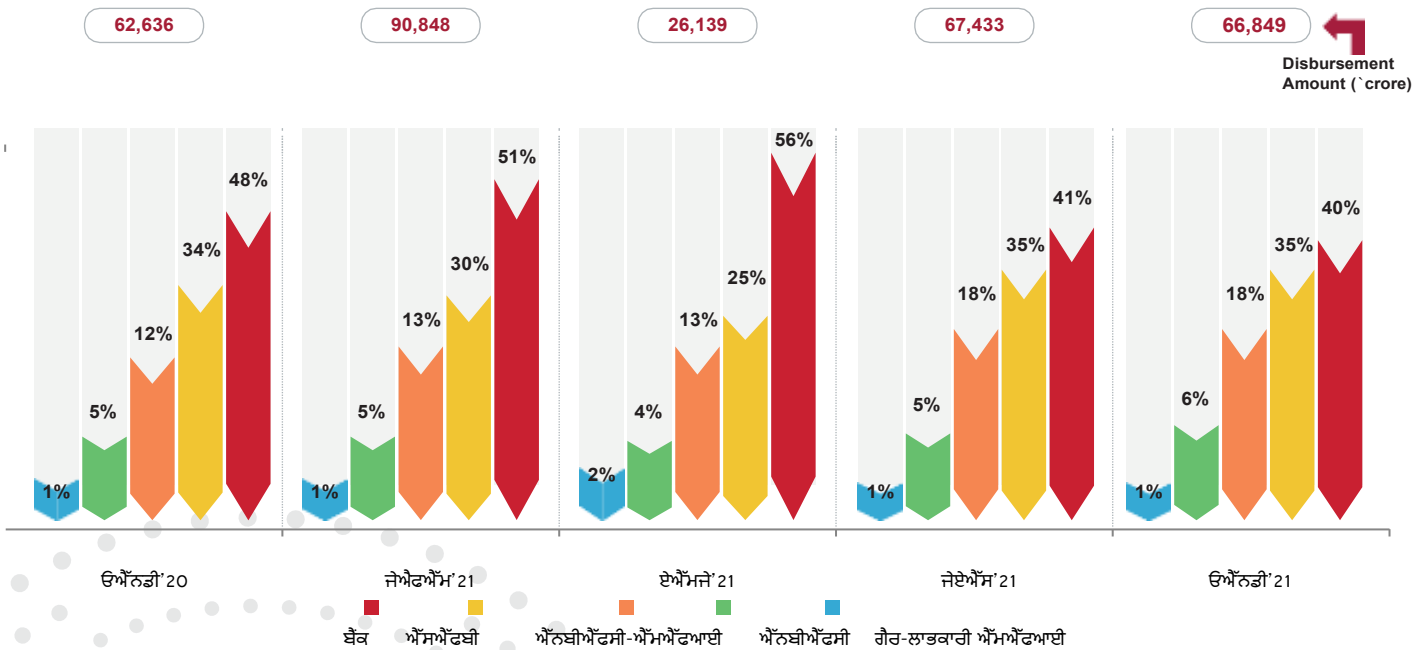
ਵੰਡ ਦੇ ਰੁਝਾਨ

# ਵੰਡ ਦੇ ਰੁਝਾਨ

ਵੰਡੇ ਗਏ ਕਰਜ਼ਿਆਂ ਦੀ ਸੰਖਿਆ (ਲੱਖਾਂ ਵਿੱਚ)

ਕਰਜ਼ਾ ਦੇਣ ਵਾਲੇ ਦੀ ਕਿਸਮ	ਓਐੱਨਡੀ'20	ਜੇਐਫਐੱਮ'21	ਏਐੱਮਜੇ'21	ਜੇਏਐੱਸ'21	ਓਐੱਨਡੀ'21
ਬੈਂਕ	100	111	41	77	63
ਐੱਸਐੱਫਬੀ	21	32	9	36	29
ਐੱਨਬੀਐੱਫਸੀ- ਐੱਮਐੱਫਆਈ	65	77	19	69	64
ਐੱਨਬੀਐੱਫਸੀ	7	11	3	8	10
ਗੈਰ-ਲਾਭਕਾਰੀ ਐੱਮਐੱਫਆਈ	2	3	1	2	3
ਕੁੱਲ ਉਦਯੋਗ	195	234	73	192	169

## ਕਰਜ਼ਾ ਦੇਣ ਵਾਲਿਆਂ ਦੀ ਕਿਸਮ ਅਨੁਸਾਰ ਮਾਰਕੀਟ ਸ਼ੇਅਰ ਰੁਝਾਨ



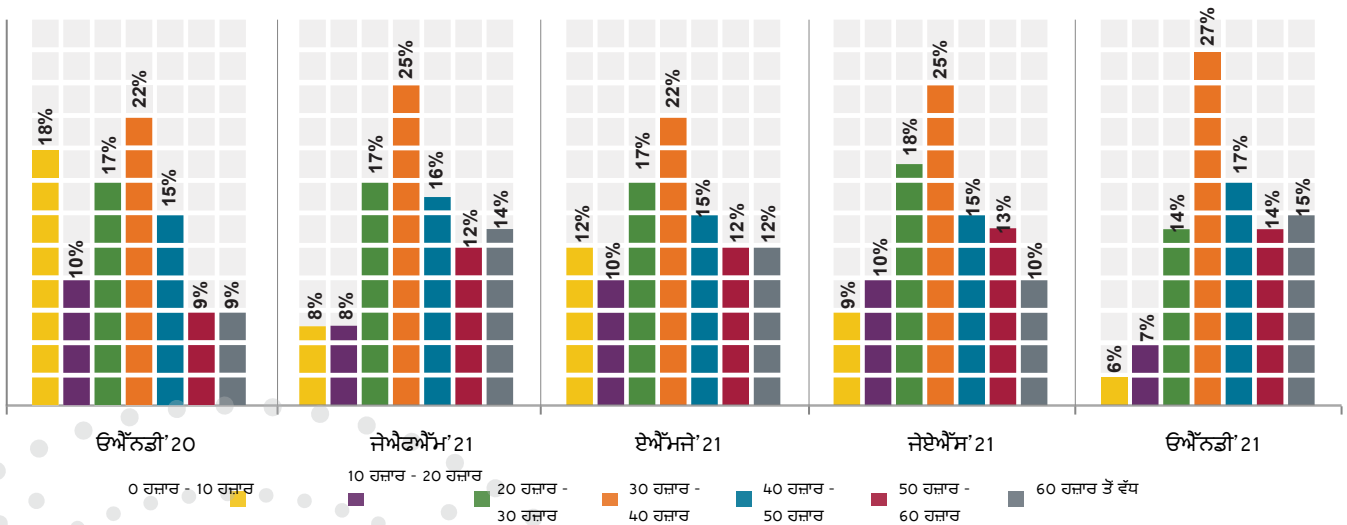
- ❑ ਓਐੱਨਡੀ'21 ਦੇ ਦੌਰਾਨ ਵੰਡੇ ਗਏ ਕਰਜ਼ੇ ਦੀ ਸੰਖਿਆ ਓਐੱਨਡੀ'20 ਤੋਂ 13% ਘਟੀ ਹੈ, ਹਾਲਾਂਕਿ, ਉਸੇ ਸਮੇਂ ਦੌਰਾਨ ਵੰਡ ਦੀ ਰਕਮ ਵਿੱਚ 7% ਦਾ ਵਾਧਾ ਹੋਇਆ ਹੈ
- ❑ ਸਾਰੀਆਂ ਤਿਮਾਹੀਆਂ ਵਿੱਚ ਸਭ ਤੋਂ ਵੱਧ ਕਰਜ਼ਾ ਬੈਂਕਾਂ ਦੁਆਰਾ ਵੰਡਿਆ ਗਿਆ ਹੈ ਅਤੇ ਉਸ ਤੋਂ ਬਾਅਦ ਐੱਨਬੀਐੱਫਸੀ-ਐੱਮਐੱਫਆਈ ਦੁਆਰਾ ਵੰਡਿਆ ਜਾਂਦਾ ਰਿਹਾ ਹੈ
- ❑ ਕਰਜ਼ਾ ਵੰਡਣ ਦੇ ਮਾਮਲੇ ਵਿੱਚ ਐੱਨਬੀਐੱਫਸੀ ਅਤੇ ਗੈਰ-ਲਾਭਕਾਰੀ ਐੱਮਐੱਫਆਈ ਨੇ ਜੇਏਐੱਸ'21 ਤੋਂ ਓਐੱਨਡੀ'21 ਤੱਕ ਸਕਾਰਾਤਮਕ ਵਾਧਾ ਦੇਖਿਆ।

# ਉਦਯੋਗ ਟਿਕਟ ਆਕਾਰ ਦੇ ਰੁਝਾਨ

ਵੰਡੇ ਗਏ ਕਰਜ਼ਿਆਂ ਦੀ ਸੰਖਿਆ (ਲੱਖਾਂ ਵਿੱਚ)

ਟਿਕਟ ਦਾ ਆਕਾਰ	ਓਐੱਨਡੀ'20	ਜੇਐਫਐੱਮ'21	ਏਐੱਮਜੇ'21	ਜੇਏਐੱਸ'21	ਓਐੱਨਡੀ'21	ਸਾਲ ਦਰ ਸਾਲ ਵਿਕਾਸ ਦਰ %
0 ਹਜ਼ਾਰ-10 ਹਜ਼ਾਰ	35	19	8	18	10	-71%
10 ਹਜ਼ਾਰ-20 ਹਜ਼ਾਰ	20	18	7	20	12	-40%
20 ਹਜ਼ਾਰ-30 ਹਜ਼ਾਰ	32	40	12	34	24	-25%
30 ਹਜ਼ਾਰ-40 ਹਜ਼ਾਰ	43	58	16	47	46	7%
40 ਹਜ਼ਾਰ-50 ਹਜ਼ਾਰ	29	38	11	29	29	0%
50 ਹਜ਼ਾਰ-60 ਹਜ਼ਾਰ	18	28	9	25	23	28%
60 ਹਜ਼ਾਰ ਤੋਂ ਵੱਧ	18	33	9	19	25	39%
Total	195	234	73	192	169	-13%
ਤਿਮਾਹੀ ਦਰ ਤਿਮਾਹੀ ਕਰਜ਼ਾ ਵੰਡ ਵਿਕਾਸ ਦਰ %	-	20%	-69%	163%	-12%	-
ਸਰਬ ਭਾਰਤੀ ਏਟੀਐੱਸ	32,109	38,789	35,793	35,110	39,489	-
ਤਿਮਾਹੀ ਦਰ ਤਿਮਾਹੀ ਏਟੀਐੱਸ ਵਿਕਾਸ ਦਰ %	-	21%	-8%	-2%	12%	-

ਵੰਡੇ ਗਏ ਕਰਜ਼ਿਆਂ ਦੀ ਸੰਖਿਆ (ਲੱਖਾਂ ਵਿੱਚ)



- ❑ 50ਕੇ ਅਤੇ ਇਸ ਤੋਂ ਵੱਧ ਟਿਕਟ ਆਕਾਰ ਸ਼੍ਰੇਣੀ ਵਿੱਚ 25% ਤੋਂ ਵੱਧ ਸਾਲ ਦਰ ਸਾਲ ਵਾਧਾ ਦੇਖਿਆ ਗਿਆ।
- ❑ 55% ਤੋਂ ਵੱਧ ਕਰਜ਼ੇ 20ਕੇ - 50ਕੇ ਟਿਕਟ ਆਕਾਰ ਸ਼੍ਰੇਣੀ ਦੇ ਅਧੀਨ ਵੰਡੇ ਗਏ ਹਨ।
- ❑ ਓਐੱਨਡੀ'20 ਤੋਂ ਓਐੱਨਡੀ'21 ਤੱਕ ਏਟੀਐੱਸ 23% ਵਧਿਆ।



# ਉਦਯੋਗ ਨੇਖਮ ਪ੍ਰੋਫਾਈਲ

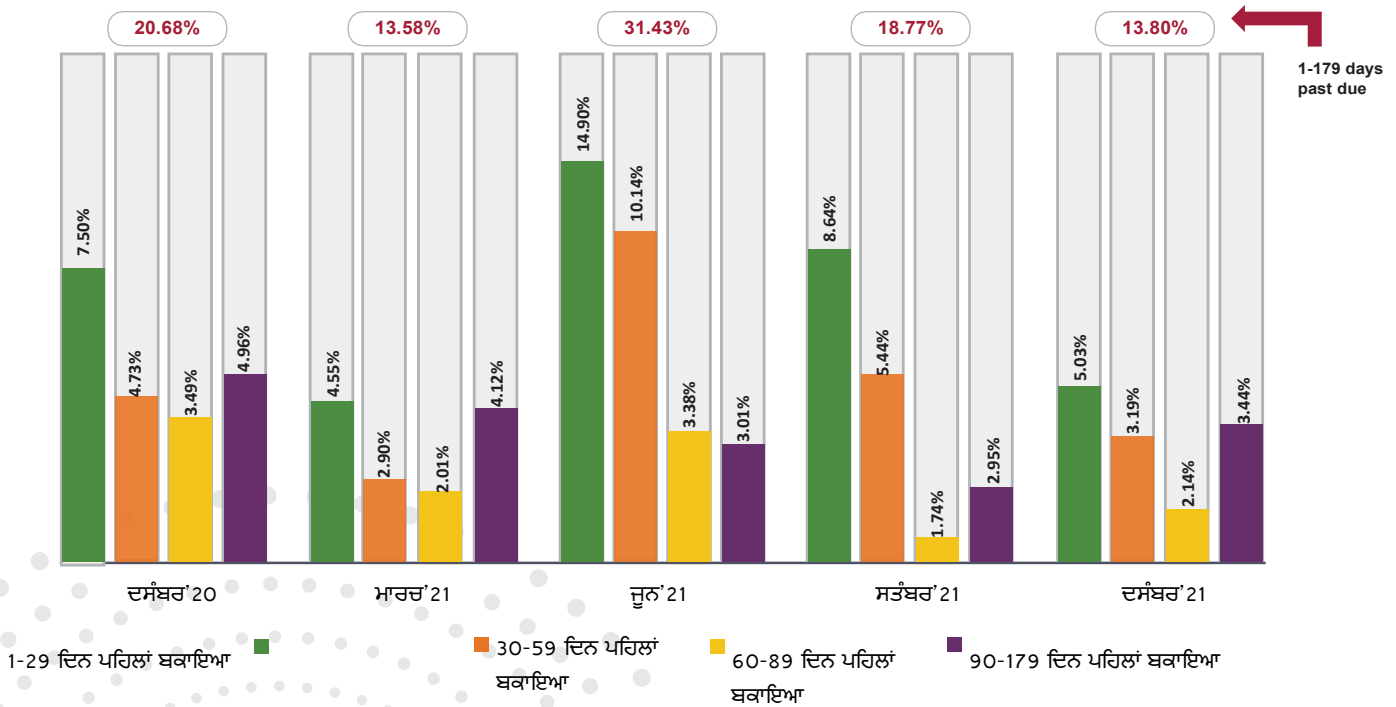


## ਪਿਛਲੇ ਦਿਨਾਂ ਦੌਰਾਨ ਬਕਾਇਆ ਡੀਲੀਕੁਐਂਸੀ

ਪਿਛਲੇ ਦਿਨਾਂ ਦੌਰਾਨ ਬਕਾਇਆ ਡੀਲੀਕੁਐਂਸੀ

ਰਿਪੋਰਟਿੰਗ ਤਿਮਾਹੀ	1-29 ਦਿਨ ਪਹਿਲਾਂ ਬਕਾਇਆ	30-59 ਦਿਨ ਪਹਿਲਾਂ ਬਕਾਇਆ	60-89 ਦਿਨ ਪਹਿਲਾਂ ਬਕਾਇਆ	90-179 ਦਿਨ ਪਹਿਲਾਂ ਬਕਾਇਆ	179 ਦਿਨ ਪਹਿਲਾਂ ਬਕਾਇਆ
ਦਸੰਬਰ'20	7.50%	4.73%	3.49%	4.96%	20.68%
ਮਾਰਚ'21	4.55%	2.90%	2.01%	4.12%	13.58%
ਜੂਨ'21	14.90%	10.14%	3.38%	3.01%	31.43%
ਸਤੰਬਰ'21	8.64%	5.44%	1.74%	2.95%	18.77%
ਦਸੰਬਰ'21	5.03%	3.19%	2.14%	3.44%	13.80%

## ਪਿਛਲੇ ਦਿਨਾਂ ਦੌਰਾਨ ਬਕਾਇਆ ਡੀਲੀਕੁਐਂਸੀ



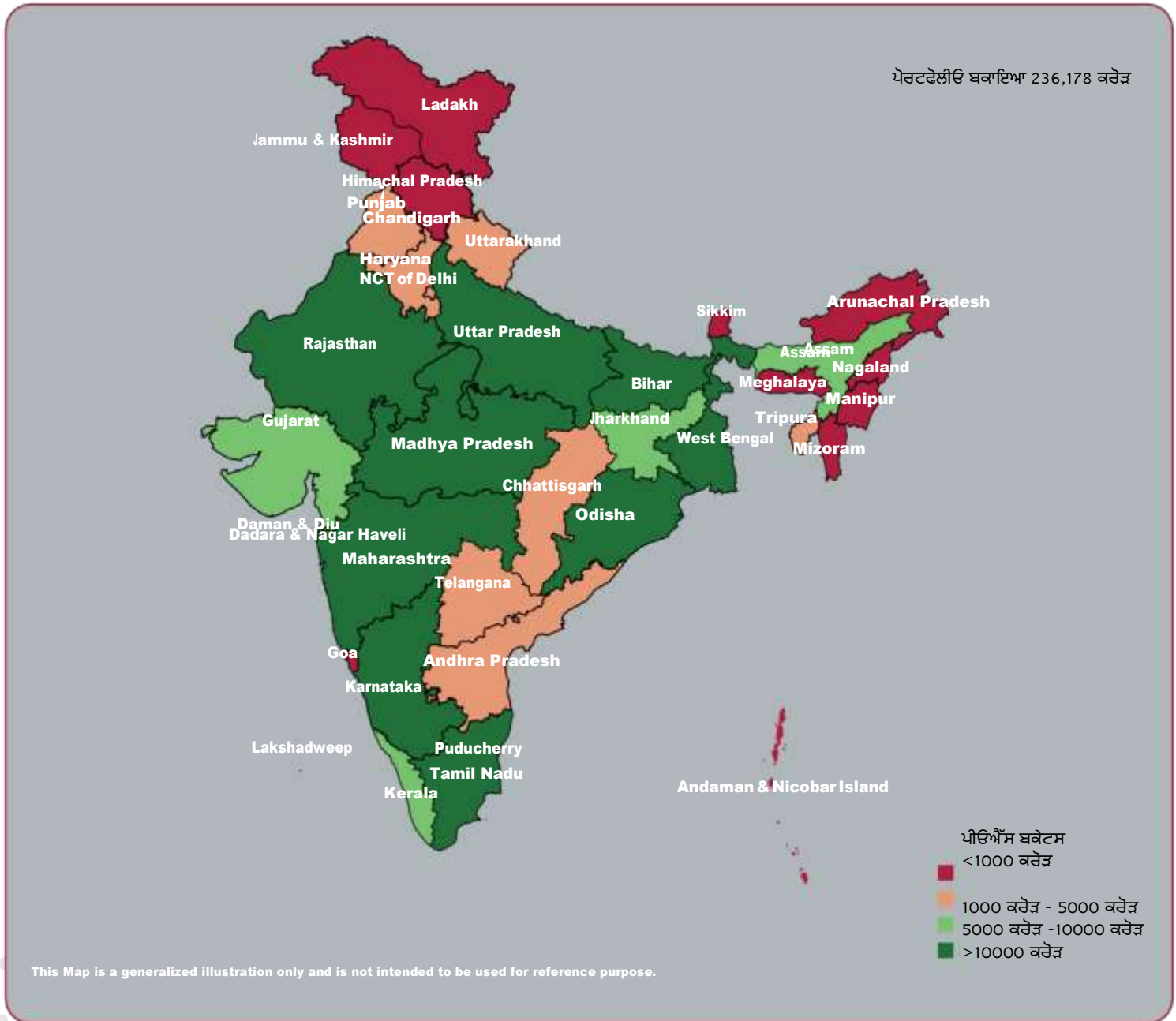
- ❑ ਦਸੰਬਰ 2021 ਵਿੱਚ 1-179 ਦਿਨ ਪਹਿਲਾਂ ਬਕਾਇਆ ਡੀਲੀਕੁਐਂਸੀ ਸਤੰਬਰ 2021 ਦੇ 18.77% ਤੋਂ ਘਟ ਕੇ 13.80% ਹੋ ਗਿਆ ਹੈ
- ❑ ਸਤੰਬਰ 2021 ਤੋਂ ਦਸੰਬਰ 2021 ਵਿੱਚ 60-179 ਦਿਨ ਪਹਿਲਾਂ ਬਕਾਇਆ ਡੀਲੀਕੁਐਂਸੀ ਵਧੀ ਹੈ



## ਭੂਗੋਲਿਕ ਐਕਸਪੋਜ਼ਰ

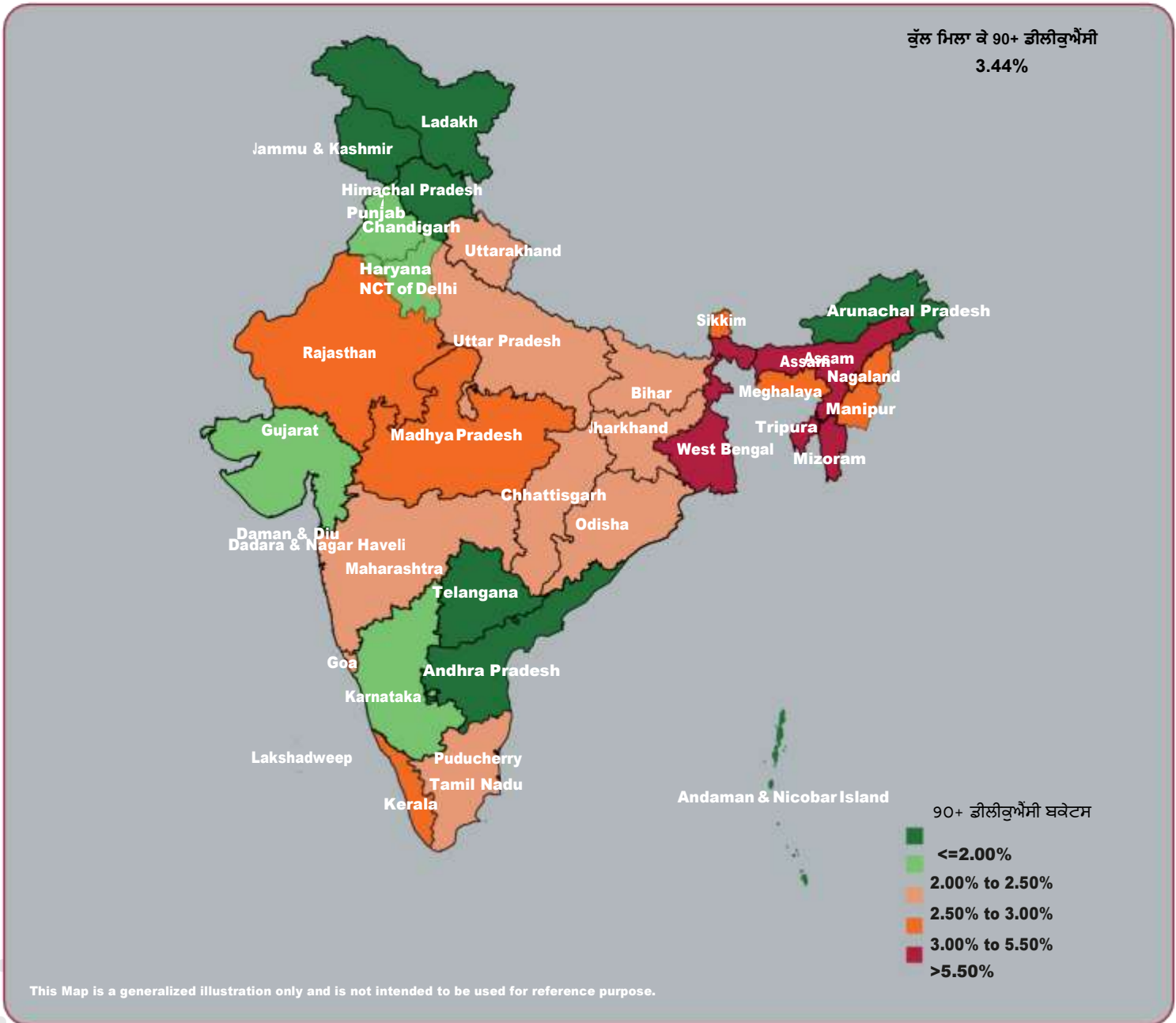


# State/UT wise Portfolio Outstanding- as on 31<sup>st</sup> December 2021



- ❑ 31 ਦਸੰਬਰ 2021 ਤੱਕ, ਚੋਟੀ ਦੇ 10 ਰਾਜਾਂ ਨੇ ਬਕਾਇਆ ਪੋਰਟਫੋਲੀਓ ਵਿੱਚ 82% ਯੋਗਦਾਨ ਪਾਇਆ
- ❑ ਤਮਿਲ ਨਾਡੂ 30,652 ਕਰੋੜ ਦੇ ਬਕਾਇਆ ਪੋਰਟਫੋਲੀਓ ਦੇ ਨਾਲ ਐੱਮਐਫਆਈ ਉਦਯੋਗ ਦੀ ਅਗਵਾਈ ਕਰ ਰਿਹਾ ਹੈ
- ❑ 31 ਦਸੰਬਰ 2021 ਤੱਕ ਤਮਿਲ ਨਾਡੂ, ਬਿਹਾਰ, ਪੱਛਮੀ ਬੰਗਾਲ, ਕਰਨਾਟਕ ਅਤੇ ਉੱਤਰ ਪ੍ਰਦੇਸ਼ ਚੋਟੀ ਦੇ 5 ਰਾਜ ਹਨ।

# 31 ਦਸੰਬਰ 2021 ਨੂੰ ਰਾਜ/ ਕੇਂਦਰ ਸ਼ਾਸਤ ਪ੍ਰਦੇਸ਼ ਅਨੁਸਾਰ 90+ ਡੀਲੀਕੁਐਂਸੀ



☐ ਚੋਟੀ ਦੇ 5 ਰਾਜਾਂ ਦੇ 90+ ਡੀਲੀਕੁਐਂਸੀ ਹੇਠ ਲਿਖੇ ਅਨੁਸਾਰ ਹਨ:

ਤਮਿਲ ਨਾਡੂ	ਬਿਹਾਰ	ਪੱਛਮੀ ਬੰਗਾਲ	ਕਰਨਾਟਕ	ਉੱਤਰ ਪ੍ਰਦੇਸ਼
2.54%	2.71%	7.88%	2.01%	2.01%

☐ ਪੱਛਮੀ ਬੰਗਾਲ ਦੀ 90+ ਡੀਲੀਕੁਐਂਸੀ ਉਦਯੋਗਿਕ ਡੀਲੀਕੁਐਂਸੀ ਦੇ 3.44% ਨਾਲੋਂ ਵੱਧ ਹੈ

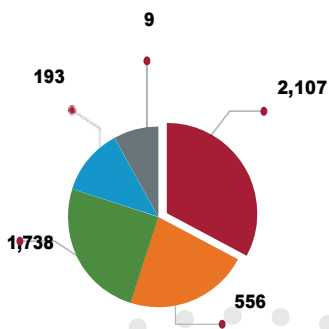


**ਵਿਆਪਕ ਰਾਜ ਪ੍ਰੋਫਾਈਲ  
: ਰਾਜਸਥਾਨ**

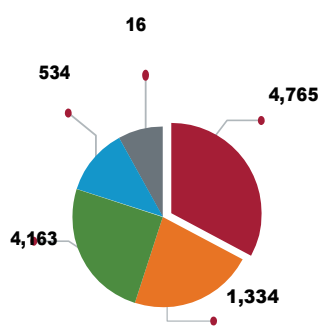
## ਰਾਜਸਥਾਨ: ਰਾਜ ਦਾ ਦ੍ਰਿਸ਼

31 ਦਸੰਬਰ 2021 ਨੂੰ ਰਾਜਸਥਾਨ ਦਾ ਦ੍ਰਿਸ਼	ਬੈਂਕ	ਐੱਸਐੱਫਬੀ	ਐੱਨਬੀਐੱਫਸੀ- ਐੱਮਐੱਫਆਈ	ਐੱਨਬੀਐੱਫਸੀ	ਗੈਰ- ਲਾਭਕਾਰੀ ਐੱਮਐੱਫਆਈ	ਕੁੱਲ ਉਦਯੋਗ
ਕਿਰਿਆਸ਼ੀਲ ਕਰਜ਼ੇ ('000)	2,107	556	1,738	193	9	4,603
ਪੋਰਟਫੋਲੀਓ ('ਕਰੋੜ)	4,765	1,334	4,163	534	16	10,812
ਬਕਾਇਆ ਪੋਰਟਫੋਲੀਓ ਵਿੱਚ ਮਾਰਕੀਟ ਸ਼ੇਅਰ	44%	12%	39%	5%	0%	-
ਵੱਡੀ ਗਈ ਰਕਮ ('ਕਰੋੜ) - ਓਐੱਨਡੀ'21	1,192	371	1,180	154	6	2,903
ਐੱਸਤ ਟਿਕਟ ਦਾ ਆਕਾਰ (') - ਓਐੱਨਡੀ'21	36,209	37,792	36,319	42,946	31,738	36,744
30+ ਡੀਲੀਕੁਐਂਸੀ (ਪੀਓਐੱਸ)	9.73%	6.61%	6.83%	7.07%	3.85%	8.09%
90+ ਡੀਲੀਕੁਐਂਸੀ (ਪੀਓਐੱਸ)	4.03%	2.75%	2.25%	2.21%	1.34%	3.09%

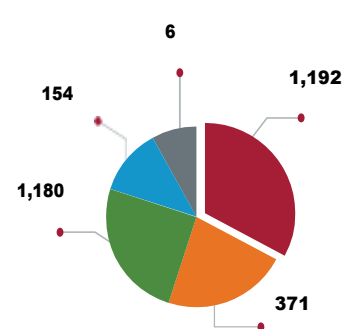
ਕਿਰਿਆਸ਼ੀਲ ਕਰਜ਼ੇ ('000)



ਪੋਰਟਫੋਲੀਓ ('ਕਰੋੜ)



ਵੱਡੀ ਗਈ ਰਕਮ ('ਕਰੋੜ) - ਓਐੱਨਡੀ'21



ਬੈਂਕ

ਐੱਸਐੱਫਬੀ

ਐੱਨਬੀਐੱਫਸੀ-ਐੱਮਐੱਫਆਈ

ਐੱਨਬੀਐੱਫਸੀ

ਗੈਰ-ਲਾਭਕਾਰੀ ਐੱਮਐੱਫਆਈ

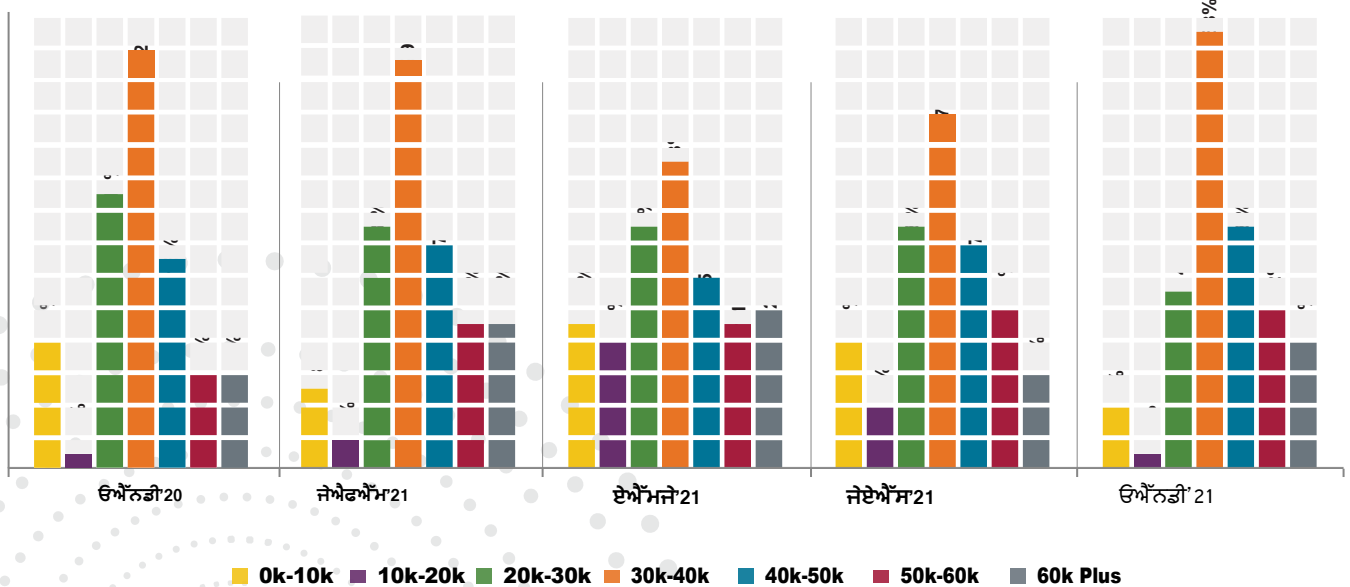
- 31 ਦਸੰਬਰ 2021 ਤੱਕ ਰਾਜਸਥਾਨ ਦਾ ਪੋਰਟਫੋਲੀਓ ਬਕਾਇਆ ` 10,812 ਕਰੋੜ ਹੈ
- ਬਕਾਇਆ ਪੋਰਟਫੋਲੀਓ ਵਿੱਚ ਸਭ ਤੋਂ ਵੱਧ ਯੋਗਦਾਨ ਬੈਂਕਾਂ ਦਾ ਹੈ ਅਤੇ ਉਸ ਤੋਂ ਬਾਅਦ ਐੱਨਬੀਐੱਫਸੀ-ਐੱਮਐੱਫਆਈ ਦਾ ਨੰਬਰ ਆਉਂਦਾ ਹੈ
- ਓਐੱਨਡੀ'21 ਦੌਰਾਨ ਰਾਜਸਥਾਨ ਵਿੱਚ 2,903 ਕਰੋੜ ਰੁਪਏ ਦੇ ਕਰਜ਼ੇ ਵੱਡੇ ਗਏ
- ਐੱਨਬੀਐੱਫਸੀ ਦੀ ਐੱਸਤ ਟਿਕਟ ਦਾ ਆਕਾਰ ਸਾਰੇ ਰਿਣਦਾਤਿਆਂ ਵਿੱਚ ਸਭ ਤੋਂ ਵੱਧ ਹੈ
- ਗੈਰ-ਲਾਭਕਾਰੀ ਐੱਮਐੱਫਆਈ ਦੀ 90+ ਡੀਲੀਕੁਐਂਸੀ ਰਾਜਸਥਾਨ ਦੇ ਸਾਰੇ ਰਿਣਦਾਤਿਆਂ ਵਿੱਚੋਂ ਸਭ ਤੋਂ ਘੱਟ ਹੈ

# ਰਾਜਸਥਾਨ- ਉਦਯੋਗ ਟਿਕਟ ਆਕਾਰ ਦੇ ਰੁਝਾਨ

ਵੱਡੇ ਗਏ ਕਰਜ਼ਿਆਂ ਦੀ ਸੰਖਿਆ (ਲੱਖਾਂ ਵਿੱਚ)

ਟਿਕਟ ਦਾ ਆਕਾਰ	ਓਐੱਨਡੀ'20	ਜੇਐਫਐਮ'21	ਏਐੱਮਜੇ'21	ਜੇਏਐੱਸ'21	ਓਐੱਨਡੀ'21	Y-o-Y growth rate %
0 ਹਜ਼ਾਰ - 10 ਹਜ਼ਾਰ	88	93	37	94	59	-33%
10 ਹਜ਼ਾਰ - 20 ਹਜ਼ਾਰ	40	75	32	70	43	8%
20 ਹਜ਼ਾਰ - 30 ਹਜ਼ਾਰ	168	224	59	164	107	-36%
30 ਹਜ਼ਾਰ - 40 ਹਜ਼ਾਰ	274	362	73	247	261	-5%
40 ਹਜ਼ਾਰ - 50 ਹਜ਼ਾਰ	137	211	49	158	145	6%
50 ਹਜ਼ਾਰ - 60 ਹਜ਼ਾਰ	74	137	36	108	93	26%
60 ਹਜ਼ਾਰ ਤੋਂ ਵੱਧ	80	135	38	79	82	2%
ਕੁੱਲ	861	1,237	324	920	790	-8%
ਤਿਮਾਹੀ ਦਰ ਤਿਮਾਹੀ ਕਰਜ਼ਾ ਵੱਡਾ ਵਿਕਾਸ ਦਰ %	-	44%	-74%	184%	-14%	-
ਆਲ ਇੰਡੀਆ ਏ.ਟੀ.ਐੱਸ	35,204	37,419	35,797	34,942	36,744	-
ਤਿਮਾਹੀ ਦਰ ਤਿਮਾਹੀ ਏ.ਟੀ.ਐੱਸ	-	6%	-4%	-2%	5%	-

ਵੱਡੇ ਗਏ ਕਰਜ਼ਿਆਂ ਦੀ ਸੰਖਿਆ (ਲੱਖਾਂ ਵਿੱਚ)



- ❑ ਰਾਜਸਥਾਨ ਵਿੱਚ ਓਐੱਨਡੀ'20 ਤੋਂ ਓਐੱਨਡੀ'21 ਤੱਕ ਵੱਡੇ ਗਏ ਕਰਜ਼ਿਆਂ ਦੀ ਸੰਖਿਆ ਵਿੱਚ 8% ਦੀ ਗਿਰਾਵਟ ਆਈ
- ❑ ਏਐੱਮਜੇ'21 ਨੂੰ ਛੱਡ ਕੇ 60% ਤੋਂ ਵੱਧ ਕਰਜ਼ੇ 20 ਹਜ਼ਾਰ - 50 ਹਜ਼ਾਰ ਟਿਕਟ ਆਕਾਰ ਸ਼੍ਰੇਣੀ ਵਿੱਚ ਵੱਡੇ ਗਏ ਸਨ
- ❑ ਰਾਜਸਥਾਨ ਦੀ ਏਟੀਐੱਸ ਜੇਏਐੱਸ'21 ਤੋਂ ਓਐੱਨਡੀ'21 ਤੱਕ 5% ਅਤੇ ਓਐੱਨਡੀ'20 ਤੋਂ ਓਐੱਨਡੀ'21 ਤੱਕ 4% ਵਧੀ



# ਰਾਜਸਥਾਨ: ਪੋਰਟਫੋਲੀਓ ਦੇ ਰੁਝਾਨ

ਪੋਰਟਫੋਲੀਓ ਬਕਾਇਆ (ਕਰੋੜ ਵਿੱਚ)

ਵਿਸ਼ੇਸ਼ਤਾ	ਦਸੰਬਰ'20	ਮਾਰਚ'21	ਜੂਨ'21	ਸਤੰਬਰ'21	ਦਸੰਬਰ'21
ਬੈਂਕ	4,222	5,346	4,768	4,844	4,765
ਐੱਸਐੱਫਬੀ	1,173	1,300	1,177	1,280	1,334
ਐੱਨਬੀਐੱਫਸੀ-ਐੱਮਐੱਫਆਈ	3,261	3,771	3,389	3,860	4,163
ਐੱਨਬੀਐੱਫਸੀ	748	665	531	496	534
ਗੈਰ-ਲਾਭਕਾਰੀ ਐੱਮਐੱਫਆਈ	3	3	2	14	16
ਰਾਜਸਥਾਨ	9,407	11,085	9,867	10,494	10,812
ਤਿਮਾਰੀ ਦਰ ਤਿਮਾਰੀ ਵਿਕਾਸ ਦਰ	-	18%	-11%	6%	3%

9,407

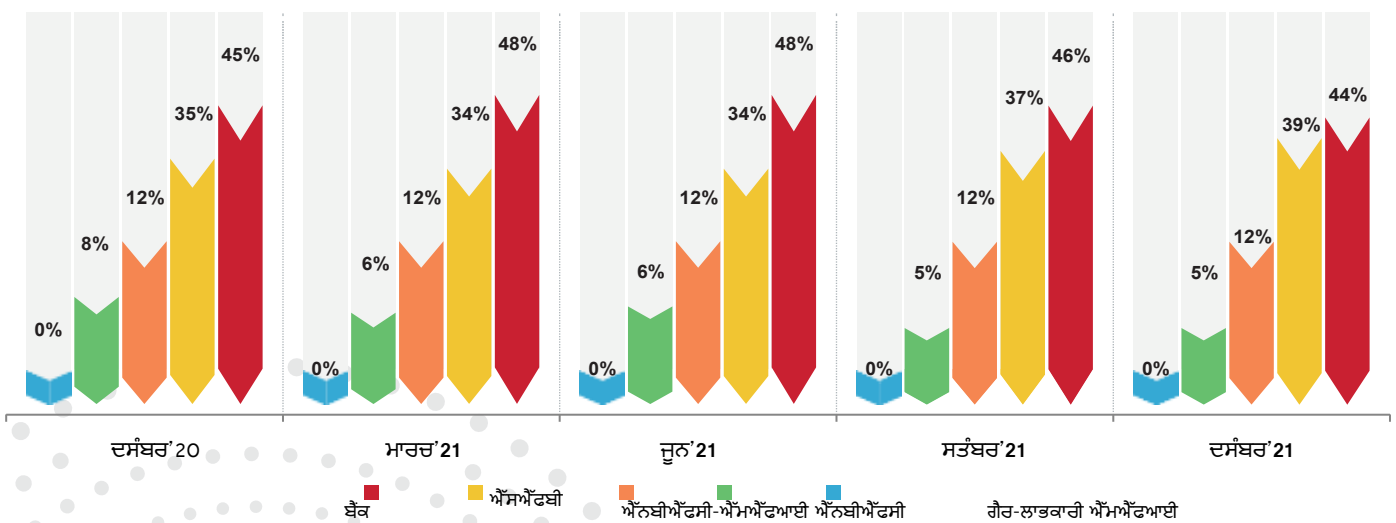
11,085

9,867

10,494

10,812

Portfolio Outstanding (in ` crore)

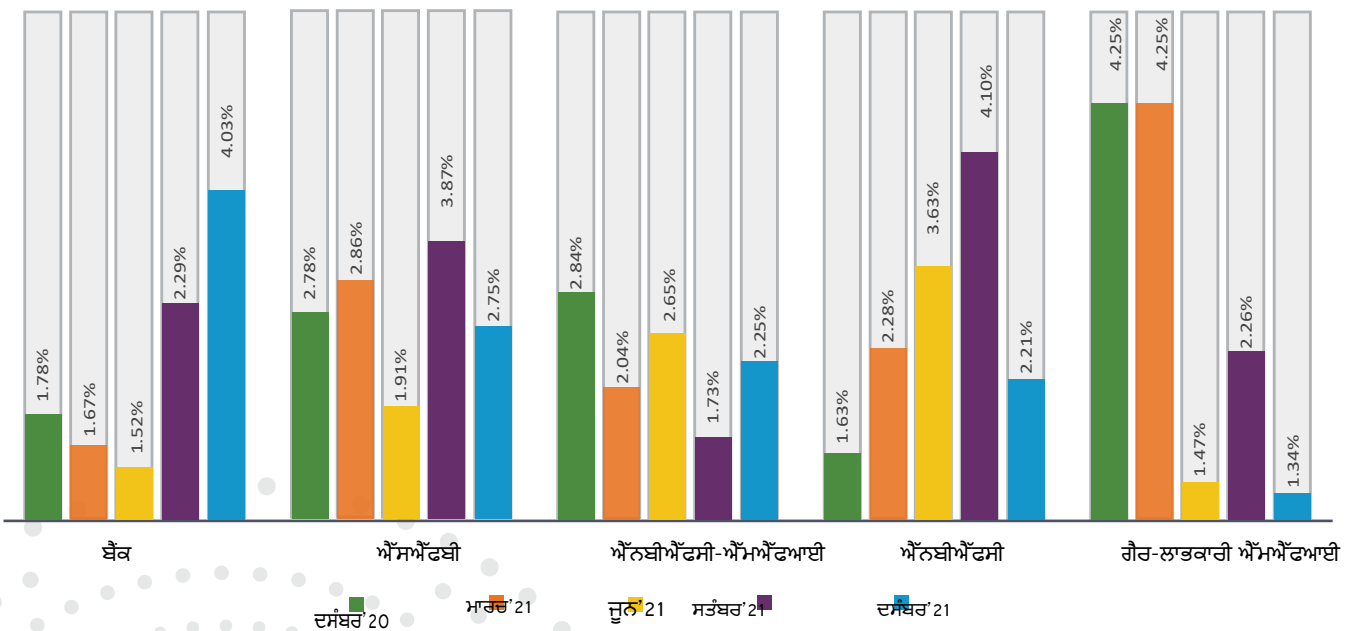


- ❑ ਦਸੰਬਰ 2020 ਤੋਂ ਦਸੰਬਰ 2021 ਤੱਕ ਰਾਜਸਥਾਨ ਦੇ ਪੀਓਐੱਸ ਵਿੱਚ 15% ਦਾ ਸਾਲ ਦਰ ਸਾਲ ਵਾਧਾ ਦਰਜ ਕੀਤਾ ਗਿਆ
- ❑ ਗੈਰ-ਲਾਭਕਾਰੀ ਐੱਮਐੱਫਆਈ ਨੇ ਦਸੰਬਰ 2020 ਤੋਂ ਦਸੰਬਰ 2021 ਤੱਕ ਸਭ ਤੋਂ ਵੱਧ ਯਾਨੀ 433% ਸਾਲ ਦਰ ਸਾਲ ਦੀ ਵਾਧਾ ਦਰ ਦਰਜ ਕੀਤੀ ਹੈ, ਜਿਸ ਤੋਂ ਬਾਅਦ ਐੱਨਬੀਐੱਫਸੀ-ਐੱਮਐੱਫਆਈ ਨੇ ਇਸੇ ਮਿਆਦ ਲਈ 28% ਦੀ ਵਾਧਾ ਦਰ ਦਰਜ ਕੀਤੀ ਹੈ।
- ❑ ਪੀਓਐੱਸ ਵਿੱਚ 80% ਤੋਂ ਵੱਧ ਯੋਗਦਾਨ ਬੈਂਕਾਂ ਅਤੇ ਐੱਨਬੀਐੱਫਸੀ ਦੁਆਰਾ ਹੈ



## ਰਾਜਸਥਾਨ: 90+ ਡੀਲੀਕੁਐਂਸੀ ਰੁਝਾਨ

ਰਿਣਦਾਤਾ ਦੀ ਕਿਸਮ	ਦਸੰਬਰ'20	ਮਾਰਚ'21	ਜੂਨ'21	ਸਤੰਬਰ'21	ਦਸੰਬਰ'21
ਬੈਂਕ	1.78%	1.67%	1.52%	2.29%	4.03%
ਐੱਸਐੱਫਬੀ	2.78%	2.86%	1.91%	3.87%	2.75%
ਐੱਨਬੀਐੱਫਸੀ-ਐੱਮਐੱਫਆਈ	2.84%	2.04%	2.65%	1.73%	2.25%
ਐੱਨਬੀਐੱਫਸੀ	1.63%	2.28%	3.63%	4.10%	2.21%
ਗੈਰ-ਲਾਭਕਾਰੀ ਐੱਮਐੱਫਆਈ	4.25%	4.25%	1.47%	2.26%	1.34%
ਰਾਜਸਥਾਨ	2.26%	1.98%	2.07%	2.36%	3.09%



- ❑ ਸਤੰਬਰ 2021 ਤੋਂ ਦਸੰਬਰ 2021 ਤੱਕ ਰਾਜਸਥਾਨ ਵਿੱਚ ਕੁੱਲ ਮਿਲਾ ਕੇ 90+ ਡੀਲੀਕੁਐਂਸੀ ਵਿੱਚ ਵਾਧਾ ਹੋਇਆ ਹੈ।
- ❑ ਸਤੰਬਰ 2021 ਦੇ ਮੁਕਾਬਲੇ ਐੱਸਐੱਫਬੀ, ਐੱਨਬੀਐੱਫਸੀ ਅਤੇ ਗੈਰ-ਲਾਭਕਾਰੀ ਐੱਮਐੱਫਆਈ ਦੇ 90+ ਡੀਲੀਕੁਐਂਸੀ ਵਿੱਚ ਸੁਧਾਰ ਹੋਇਆ ਹੈ।
- ❑ ਦਸੰਬਰ 2021 ਤੱਕ, ਬੈਂਕਾਂ ਦੀ 90+ ਡੀਲੀਕੁਐਂਸੀ ਰਾਜਸਥਾਨ ਦੇ ਸਮੁੱਚੇ 90+ ਡੀਲੀਕੁਐਂਸੀ ਨਾਲੋਂ ਵੱਧ ਹੈ।



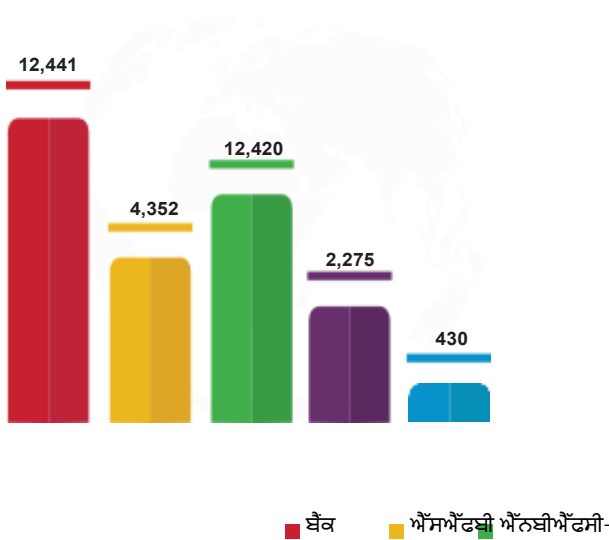
# ਅਭਿਲਾਸ਼ੀ ਜ਼ਿਲ੍ਹੇ

# ਅਭਿਲਾਸੀ ਜ਼ਿਲ੍ਹੇ - ਦਸੰਬਰ 2021 ਬਾਰੇ ਸੰਖੇਪ ਜਾਣਕਾਰੀ

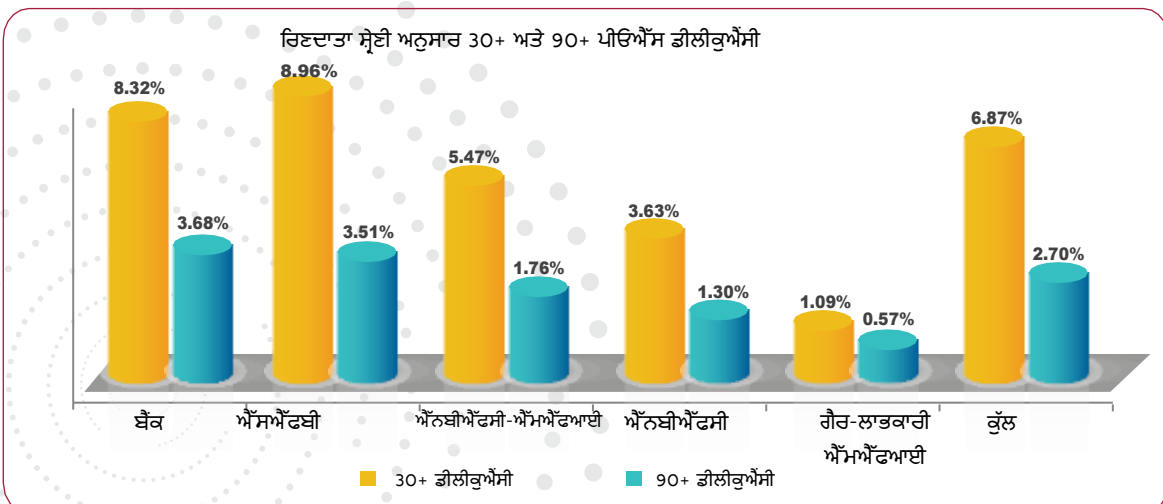
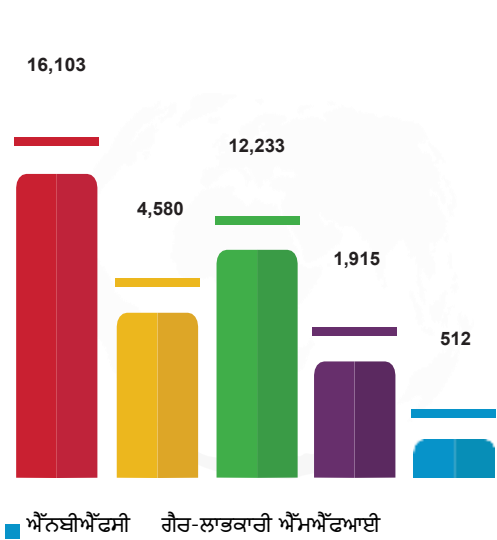
ਅਭਿਲਾਸੀ ਜ਼ਿਲ੍ਹਿਆਂ ਦੇ ਵਿਕਾਸ ਸੰਬੰਧੀ ਵਿਸ਼ੇਸ਼ਤਾ	ਦਸੰਬਰ 2017	ਦਸੰਬਰ 2021	ਵਾਧਾ %
ਕਿਰਿਆਸ਼ੀਲ ਗਾਹਕ ਪ੍ਰਵੇਸ਼ ('000)	4,155	8,618	107%
ਵੰਡ ਦੀ ਰਕਮ ('ਕਰੋੜ)	14,374 *	35,343**	146%
ਕਿਰਿਆਸ਼ੀਲ ਕਰਜ਼ੇ ('000)	6,925	13,363	93%
ਪੋਰਟਫੋਲੀਓ ਬਕਾਇਆ ('ਕਰੋੜ)	11,175	31,918	186%
30+ ਡੀਲੀਕੁਐਂਸੀ	1.54%	6.87%	-
90+ ਡੀਲੀਕੁਐਂਸੀ	0.75%	2.70%	-

- 31 ਦਸੰਬਰ ਤੱਕ, ਅਭਿਲਾਸੀ ਜ਼ਿਲ੍ਹਿਆਂ ਲਈ ਪੋਰਟਫੋਲੀਓ ਬਕਾਇਆ 1.33 ਕਰੋੜ ਕਿਰਿਆਸ਼ੀਲ ਕਰਜ਼ਿਆਂ ਦੇ ਮੁਕਾਬਲੇ ₹31,918 ਕਰੋੜ ਹੈ। ਦਸੰਬਰ 2017 ਤੋਂ ਦਸੰਬਰ 2021 ਤੱਕ, ਅਭਿਲਾਸੀ ਜ਼ਿਲ੍ਹਿਆਂ ਵਿੱਚ ਕਿਰਿਆਸ਼ੀਲ ਗਾਹਕਾਂ ਦੀ ਪਹੁੰਚ ਵਿੱਚ 107% ਦਾ ਵਾਧਾ ਹੋਇਆ ਹੈ ਜਨਵਰੀ 2021 ਤੋਂ ਦਸੰਬਰ 2021 ਤੱਕ, 35,343 ਕਰੋੜ ਰੁਪਏ ਦੇ ਕਰਜ਼ੇ ਵੰਡੇ ਗਏ ਬੈਂਕਾਂ ਅਤੇ ਐੱਸਐੱਫਬੀ ਦੀ 30+ ਅਤੇ 90+ ਡੀਲੀਕੁਐਂਸੀ ਅਭਿਲਾਸੀ ਜ਼ਿਲ੍ਹਿਆਂ ਦੀ ਸਮੁੱਚੀ 30+ ਅਤੇ 90+ ਡੀਲੀਕੁਐਂਸੀ ਨਾਲੋਂ ਵੱਧ ਹੈ।

ਪੋਰਟਫੋਲੀਓ (' ਕਰੋੜ)



ਵੰਡੀ ਗਈ ਰਕਮ ('ਕਰੋੜ) - ਜਨਵਰੀ '21 ਤੋਂ ਦਸੰਬਰ '21



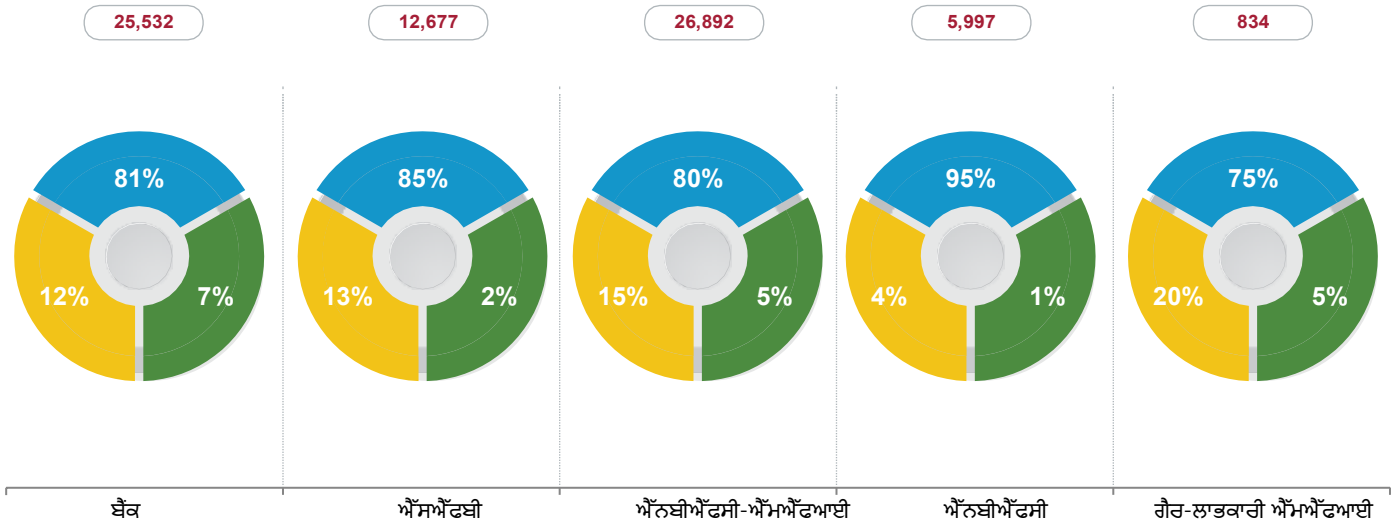
ਨੋਟ: \* ਜਨਵਰੀ 2017 ਤੋਂ ਦਸੰਬਰ 2017 ਤੱਕ ਵੰਡ  
 \*\* ਜਨਵਰੀ 2021 ਤੋਂ ਦਸੰਬਰ 2021 ਤੱਕ ਵੰਡ  
 ਪੀਓਐੱਸ ਦੇ ਆਧਾਰ 'ਤੇ ਡੀਲੀਕੁਐਂਸੀ ਦੀ ਗਣਨਾ ਕੀਤੀ ਜਾਂਦੀ ਹੈ



# ਗਾਹਕ ਪੱਧਰ ਦਾ ਵਿਸ਼ਲੇਸ਼ਣ

# 31 ਦਸੰਬਰ 2021 ਨੂੰ ਗਾਹਕ ਪੱਧਰ ਦਾ ਵਿਸ਼ਲੇਸ਼ਣ

ਵਿਲੱਖਣ ਲਾਈਵ ਉਧਾਰਕਰਤਾ  
( '000 ਵਿੱਚ)



- 1 ਬਕਾਇਆ ਕਰਜ਼ੇ ਵਾਲੇ ਗਾਹਕਾਂ ਦੀ ਗਿਣਤੀ (0-179 ਡੀਪੀਡੀ)
- 2 ਬਕਾਇਆ ਕਰਜ਼ੇ ਵਾਲੇ ਗਾਹਕਾਂ ਦੀ ਗਿਣਤੀ (0-179 ਡੀਪੀਡੀ)
- 3 ਤੋਂ ਵੱਧ ਬਕਾਇਆ ਕਰਜ਼ੇ ਵਾਲੇ ਗਾਹਕਾਂ ਦੀ ਗਿਣਤੀ (0-179 ਡੀਪੀਡੀ)

- 70% ਤੋਂ ਵੱਧ ਗਾਹਕਾਂ ਕੋਲ ਸਿਰਫ਼ 1 ਬਕਾਇਆ ਕਰਜ਼ਾ ਹੈ
- ਗੈਰ-ਲਾਭਕਾਰੀ ਐੱਮਐੱਫਆਈ ਕੋਲ 2 ਬਕਾਇਆ ਕਰਜ਼ੇ ਵਾਲੇ ਸਭ ਤੋਂ ਵੱਧ ਗਾਹਕ ਹਨ



## ਸਿਡਬੀ ਬਾਰੇ

ਸਮਾਲ ਇੰਡਸਟਰੀਜ਼ ਡਿਵੈਲਪਮੈਂਟ ਬੈਂਕ ਆਫ ਇੰਡੀਆ (ਸਿਡਬੀ) ਦੀ ਸਥਾਪਨਾ ਸੰਸਦ ਦੇ ਇੱਕ ਐਕਟ ਦੇ ਅਧੀਨ 1990 ਵਿੱਚ ਕੀਤੀ ਗਈ ਸੀ। ਸਿਡਬੀ ਨੂੰ ਸੂਖਮ, ਲਘੂ ਅਤੇ ਦਰਮਿਆਨੇ ਉੱਦਮਾਂ (ਐੱਮਐੱਸਐੱਮਈ ਖੇਤਰ) ਦੇ ਪ੍ਰਮੋਸ਼ਨ, ਵਿੱਤ ਅਤੇ ਵਿਕਾਸ ਦੇ ਤੀਹਰੇ ਏਜੰਡੇ ਨੂੰ ਲਾਗੂ ਕਰਨ ਲਈ ਪ੍ਰਮੁੱਖ ਵਿੱਤੀ ਸੰਸਥਾ ਵਜੋਂ ਕੰਮ ਕਰਨ ਅਤੇ ਇਸੇ ਤਰ੍ਹਾਂ ਦੀਆਂ ਗਤੀਵਿਧੀਆਂ ਵਿੱਚ ਸ਼ਾਮਲ ਵੱਖ-ਵੱਖ ਸੰਸਥਾਵਾਂ ਦੇ ਕਾਰਜਾਂ ਵਿਚਕਾਰ ਤਾਲਮੇਲ ਬਣਾਈ ਰੱਖਣ ਦਾ ਹੁਕਮ ਦਿੱਤਾ ਗਿਆ ਹੈ। ਸਾਲਾਂ ਦੌਰਾਨ, ਆਪਣੇ ਵੱਖ-ਵੱਖ ਵਿੱਤੀ ਅਤੇ ਵਿਕਾਸ ਦੇ ਉਪਾਵਾਂ ਦੁਆਰਾ, ਬੈਂਕ ਨੇ ਸਮਾਜ ਦੇ ਵੱਖ-ਵੱਖ ਸਮੂਹਾਂ ਦੇ ਲੋਕਾਂ ਦੀ ਜ਼ਿੰਦਗੀ ਨੂੰ ਛੂਹਿਆ ਹੈ, ਪੂਰੇ ਐੱਮਐੱਸਐੱਮਈ ਖੇਤਰ ਵਿੱਚ ਉੱਦਮਾਂ ਨੂੰ ਪ੍ਰਭਾਵਤ ਕੀਤਾ ਹੈ ਅਤੇ ਐੱਮਐੱਸਐੱਮਈ ਦੇ ਈਕੋ ਸਿਸਟਮ ਵਿੱਚ ਕਈ ਭਰੋਸੇਮੰਦ ਸੰਸਥਾਵਾਂ ਨਾਲ ਇਕਜੁੱਟਤਾ ਬਣਾਈ ਹੈ।

ਵਿਜ਼ਨ 2.0 ਦੇ ਤਹਿਤ, ਸਿਡਬੀ ਨੇ ਐੱਮਐੱਸਐੱਮਈ ਖੇਤਰ ਵਿੱਚ ਜਾਣਕਾਰੀ ਦੇ ਬੇਤਰਤੀਬੇਪਣ ਨੂੰ ਸੰਬੋਧਿਤ ਕਰਨ ਲਈ ਵੱਖ-ਵੱਖ ਪਹਿਲਕਦਮੀਆਂ ਦੀ ਅਗਵਾਈ ਕੀਤੀ ਹੈ ਜਿਨ੍ਹਾਂ ਵਿੱਚ ਮਾਈਕ੍ਰੋਫਾਈਨਾਂਸ ਪਲਸ ਤੋਂ ਇਲਾਵਾ, ਐੱਮਐੱਸਐੱਮਈ ਦੀਆਂ ਭਾਵਨਾਵਾਂ ਅਤੇ ਇੱਛਾਵਾਂ ਦਾ ਅੰਦਾਜ਼ਾ ਲਗਾਉਣ ਲਈ ਐੱਮਐੱਸਐੱਮਈ ਅਤੇ ਕ੍ਰੀਸਿਡੈਕਸ ਦਾ ਹੈਲਥ ਟ੍ਰੈਕਰ - ਐੱਮਐੱਸਐੱਮਈ ਪਲਸ, ਉਦਯੋਗ ਖੇਤਰ ਉੱਤੇ ਢੁੱਕਵੀਂ ਰਿਪੋਰਟ ਦੇ ਲਈ - ਇੰਡਸਟਰੀ ਸਪਾਟਲਾਈਟ ਅਤੇ ਫਿਨਟੈਕ ਲੈਂਡਿੰਗ ਸੈਗਮੈਂਟ ਉੱਤੇ ਕ੍ਰੈਡਿਟ ਡਾਟਾ ਇਨਸਾਇਟ ਦੇ ਲਈ ਫਿਨਟੈਕ ਪਲਸ ਸ਼ਾਮਲ ਹਨ

### ਮਾਈਕ੍ਰੋਫਾਈਨਾਂਸ ਸਪੇਸ ਵਿੱਚ ਸਿਡਬੀ

ਸਿਡਬੀ ਨੇ ਮਾਈਕ੍ਰੋਫਾਈਨਾਂਸ ਅੰਦੋਲਨ ਨੂੰ ਸਮਰਥਨ ਦੇ ਕੇ ਸਮਾਵੇਸ਼ੀ ਵਿੱਤ ਏਜੰਡੇ ਨੂੰ ਅੱਗੇ ਵਧਾਉਣ ਵਿੱਚ ਮੋਹਰੀ ਭੂਮਿਕਾ ਨਿਭਾਈ ਹੈ। ਮਾਈਕ੍ਰੋਫਾਈਨਾਂਸ ਦੇ ਤਹਿਤ, ਬੈਂਕ ਨੇ ਮਾਰਚ 2020 ਤੱਕ, 100 ਤੋਂ ਵੱਧ ਐੱਮਐੱਫਆਈ ਨੂੰ ਸੰਚਿਤ ਰੂਪ ਵਿੱਚ 19,871 ਕਰੋੜ ਮਨਜ਼ੂਰ ਕੀਤੇ ਹਨ।

ਐੱਮਐੱਫਆਈ ਨੂੰ ਕਰਜ਼ਾ ਅਤੇ ਇਕੁਈਟੀ ਸਹਾਇਤਾ, ਇਨ੍ਹਾਂ ਸੰਸਥਾਵਾਂ ਦੀ ਸਮਰੱਥਾ ਵਧਾਉਣ ਲਈ ਦਿੱਤੀ ਜਾਂਦੀ ਹੈ ਅਤੇ ਕਾਰਪੋਰੇਟ ਗਵਰਨੈਂਸ ਕਲਚਰ ਨੂੰ ਅਪਨਾਉਣ ਲਈ ਕੰਪਲਾਇੰਸ ਅਸੈਸਮੈਂਟ ਟੂਲਜ਼ ਆਦਿ ਰਾਹੀਂ ਸਹਾਇਤਾ ਕੀਤੀ ਜਾਂਦੀ ਹੈ। ਇਸ ਤੋਂ ਇਲਾਵਾ ਮਾਈਕ੍ਰੋਫਾਈਨਾਂਸ ਉਦਯੋਗ ਨੂੰ ਨਾਜ਼ੁਕ ਸ਼ੁਰੂਆਤ ਤੋਂ ਇੱਕ ਸੰਪੂਰਣ ਉਦਯੋਗ ਤੱਕ ਸੰਭਾਲਣ ਤੋਂ ਇਲਾਵਾ, ਸਾਡੇ ਐੱਮਐੱਫਆਈ ਦੇ 8 ਹਿੱਸੇਦਾਰਾਂ ਨੂੰ ਐੱਸਐੱਫਬੀ/ ਯੂਨੀਵਰਸਲ ਬੈਂਕਾਂ ਵਿੱਚ ਤਬਦੀਲ ਕਰਨਾ ਵੀ ਸਿਡਬੀ ਦਾ ਕੰਮ ਹੈ। ਸਿਡਬੀ (ਭਾਈਵਾਲੀ ਪ੍ਰਬੰਧਾਂ ਰਾਹੀਂ) ਤੋਂ ਸਿੱਧੇ ਤੌਰ 'ਤੇ ਮਾਰਕੀਟ ਦੀਆਂ ਦਰਾਂ ਨਾਲੋਂ ਕਾਫ਼ੀ ਘੱਟ ਵਿਆਜ ਦਰਾਂ 'ਤੇ ਛੋਟੇ ਕਰਜ਼ੇ ਉਪਲਬਧ ਕਰਾਉਣਾ ਮਾਈਕ੍ਰੋ ਲੈਂਡਿੰਗ ਦੀ ਇੱਕ ਨਵੀਂ ਪਹਿਲ ਹੈ। ਪ੍ਰਯਾਸ ਸਿਰਲੇਖ ਵਾਲੀ ਇਸ ਪਹਿਲਕਦਮੀ ਤਹਿਤ, ਬੈਂਕ ਵੱਲੋਂ ਪਿਰਾਮਿਡ ਦੇ ਸਭ ਤੋਂ ਹੇਠਾਂ ਵਾਲੇ ਛੋਟੇ ਕਰਜ਼ੇਦਾਰਾਂ ਨੂੰ 50000 ਰੁਪਏ ਤੋਂ ਲੈ ਕੇ 5 ਲੱਖ ਰੁਪਏ ਤੱਕ ਦੇ ਛੋਟੀਆਂ ਟਿਕਟਾਂ ਦੇ ਆਕਾਰ ਦੇ ਕਰਜ਼ੇ ਵੰਡੇ ਗਏ ਹਨ ਜਿਨ੍ਹਾਂ ਨੂੰ ਭਾਈਵਾਲੀ ਮਾਡਲ ਦੇ ਤਹਿਤ ਬਾਜ਼ਾਰ ਦੀਆਂ ਦਰਾਂ ਨਾਲੋਂ ਤੁਲਨਾਤਮਕ ਘੱਟ ਵਿਆਜ ਦਰਾਂ 'ਤੇ ਦਿੱਤਾ ਗਿਆ ਹੈ।

### ਇਕੁਇਟੈਕਸ ਬਾਰੇ

ਇਕੁਇਟੈਕਸ ਇੱਕ ਗਲੋਬਲ ਇਨਫਾਰਮੇਸ਼ਨ ਸੋਲਿਊਸ਼ਨ ਕੰਪਨੀ ਹੈ ਜੋ ਵਿਸ਼ਵ ਭਰ ਦੇ ਸੰਗਠਨਾਂ ਅਤੇ ਵਿਅਕਤੀਆਂ ਲਈ ਭਰੋਸੇਯੋਗ ਵਿਲੱਖਣ ਅੰਕੜੇ, ਨਵੀਨਤਕਾਰੀ ਵਿਸ਼ਲੇਸ਼ਣ, ਤਕਨਾਲੋਜੀ ਅਤੇ ਉਦਯੋਗਿਕ ਮੁਹਾਰਤ ਦੀ ਵਰਤੋਂ ਨਾਲ ਗਿਆਨ ਨੂੰ ਸੂਝ ਵਿੱਚ ਬਦਲਣ ਦੀ ਤਾਕਤ ਦਿੰਦੀ ਹੈ ਜਿਸ ਨਾਲ ਵਧੇਰੇ ਜਾਣਕਾਰੀ ਵਾਲੇ ਕਾਰੋਬਾਰ ਅਤੇ ਵਿਅਕਤੀਗਤ ਫੈਸਲੇ ਲੈਣ ਵਿੱਚ ਸਹਾਇਤਾ ਹੁੰਦੀ ਹੈ। ਐਟਲਾਂਟਾ, ਗਾ, ਵਿਖੇ ਇਕੁਇਟੈਕਸ ਦਾ ਮੁੱਖ ਦਫਤਰ ਹੈ, ਜੋ ਉੱਤਰੀ ਅਮਰੀਕਾ, ਮੱਧ ਅਤੇ ਦੱਖਣੀ ਅਮਰੀਕਾ, ਯੂਰਪ ਅਤੇ ਏਸ਼ੀਆ ਪ੍ਰਸ਼ਾਂਤ ਖੇਤਰ ਦੇ 24 ਦੇਸ਼ਾਂ ਵਿੱਚ ਕੰਮ ਕਰਦੀ ਹੈ ਜਾਂ ਉੱਥੇ ਇਸਦਾ ਨਿਵੇਸ਼ ਹੈ। ਇਹ ਸਟੈਂਡਰਡ ਐਂਡ ਪੂਅਰਜ਼ (ਐੱਸ ਐੱਡ ਪੀ) 5000<sup>th</sup> ਇੰਡੈਕਸ ਦਾ ਮੈਂਬਰ ਹੈ ਅਤੇ ਨਿਊ ਯਾਰਕ ਸਟਾਕ ਐਕਸਚੇਂਜ (ਐੱਨਵਾਈਐੱਸਐੱਈ) ਉੱਤੇ ਈਐੱਫਐੱਕਸ ਦੇ ਪ੍ਰਤੀਕ ਦੇ ਤਹਿਤ ਇਸਦੇ ਕਾਮਨ ਸਟਾਕ ਦਾ ਵਪਾਰ ਕੀਤਾ ਜਾਂਦਾ ਹੈ। ਵਿਸ਼ਵ ਭਰ ਵਿੱਚ ਇਕੁਇਟੈਕਸ ਦੇ ਵਿੱਚ 11,000 ਕਰਮਚਾਰੀ ਨੌਕਰੀ ਕਰਦੇ ਹਨ। ਕ੍ਰੈਡਿਟ ਉਦਯੋਗ ਵਿੱਚ 120 ਸਾਲਾਂ ਤੋਂ ਵੱਧ ਦੀ ਇੱਕ ਵਿਸ਼ਵਵਿਆਪੀ ਵਿਰਾਸਤ ਦੇ ਨਾਲ, 2010 ਵਿੱਚ, ਇਕੁਇਟੈਕਸ ਨੇ ਭਾਰਤ ਦੀ ਮਾਰਕੀਟ ਵਿੱਚ ਇੱਕ ਮੌਜੂਦਗੀ ਸਥਾਪਤ ਕੀਤੀ ਅਤੇ ਸੀਆਈਸੀ ਵਜੋਂ ਕੰਮ ਕਰਨ ਲਈ ਆਰਬੀਆਈ ਦੁਆਰਾ ਲਾਇਸੈਂਸ ਪ੍ਰਾਪਤ ਕੀਤਾ ਸੀ। ਪਿਛਲੇ 9 ਸਾਲਾਂ ਵਿੱਚ, ਕ੍ਰੈਡਿਟ ਬਿਊਰੋ ਦੇ 4000 + ਮੈਂਬਰ ਹੋ ਗਏ ਹਨ ਜਿਸ ਵਿੱਚ ਬੈਂਕ, ਐੱਨਬੀਐੱਫਸੀ, ਐੱਮਐੱਫਆਈ ਅਤੇ ਬੀਮਾਕਰਤਾ ਸ਼ਾਮਲ ਹਨ। ਇਹ ਮੈਂਬਰ ਲੱਖਾਂ ਭਾਰਤੀ ਉਪਭੋਗਤਾਵਾਂ ਦੀ ਜਨਸੰਖਿਆ ਸੰਬੰਧੀ ਅਤੇ ਮੁੜ ਅਦਾਇਗੀ ਸੰਬੰਧੀ ਜਾਣਕਾਰੀ ਪ੍ਰਦਾਨ ਕਰਦੇ ਹਨ। 2014 ਵਿੱਚ, ਇਕੁਇਟੈਕਸ ਨੇ ਇੱਕ ਵਿਸ਼ਲੇਸ਼ਣ ਫਰਮ ਦੀ ਪ੍ਰਾਪਤੀ ਦੁਆਰਾ ਭਾਰਤ ਵਿੱਚ ਆਪਣੇ ਪੈਰ ਹੇਰ ਪਸਾਰੇ। ਇਕੁਇਟੈਕਸ ਐਨਾਲਿਟਿਕਸ ਪ੍ਰਾਈਵੇਟ ਲਿਮਿਟਿਡ - ਭਾਰਤ ਵਿੱਚ ਇਕੁਇਟੈਕਸ ਦੀ ਪੂਰੀ ਮਲਕੀਅਤ ਵਾਲੀ ਵਿਸ਼ਲੇਸ਼ਣ ਇਕਾਈ ਹੈ, ਜੋ ਅਨੇਕੇ ਅਨੁਕੂਲਿਤ ਵਿਸ਼ਲੇਸ਼ਣ ਹੱਲ ਪੇਸ਼ ਕਰਦੀ ਹੈ ਜੋ ਕਾਰੋਬਾਰਾਂ ਦੀ ਕਾਰਗੁਜ਼ਾਰੀ ਅਤੇ ਉਪਭੋਗਤਾਵਾਂ ਦੀ ਜ਼ਿੰਦਗੀ ਦੇਹਾਂ ਨੂੰ ਸੰਪੰਨ ਕਰਦੀ ਹੈ।

#### ਡਿਸਕਲੇਮਰ

ਮਾਈਕ੍ਰੋਫਾਈਨਾਂਸ ਪਲਸ (ਰਿਪੋਰਟ) ਨੂੰ ਇਕੁਇਟੈਕਸ ਕ੍ਰੈਡਿਟ ਇਨਫਾਰਮੇਸ਼ਨ ਸਰਵਿਸਿਜ਼ ਪ੍ਰਾਈਵੇਟ ਲਿਮਿਟਿਡ (ਇਕੁਇਟੈਕਸ) ਦੁਆਰਾ ਤਿਆਰ ਕੀਤਾ ਗਿਆ ਹੈ। ਰਿਪੋਰਟ ਤੱਕ ਪਹੁੰਚ ਕੇ ਅਤੇ ਇਸਤੇਮਾਲ ਕਰਕੇ, ਯੂਜ਼ਰ ਸਵੀਕਾਰ ਕਰਦਾ ਹੈ ਅਤੇ ਮੰਨਦਾ ਹੈ ਕਿ ਅਜਿਹੀ ਵਰਤੋਂ ਇਸ ਡਿਸਕਲੇਮਰ ਦੇ ਅਧੀਨ ਹੈ। ਇਹ ਰਿਪੋਰਟ ਸਤੰਬਰ 2021 ਤੱਕ ਮਾਈਕ੍ਰੋਫਾਈਨਾਂਸ ਸੰਸਥਾਵਾਂ, ਜੋ ਇਕੁਇਟੈਕਸ ਦੀਆਂ ਮੈਂਬਰ ਹਨ, ਉਨ੍ਹਾਂ ਦੁਆਰਾ ਉਚਿਤ ਰੂਪ ਵਿੱਚ ਦਿੱਤੀ ਗਈ ਜਾਣਕਾਰੀ ਦੇ ਸੰਗ੍ਰਹਿ 'ਤੇ ਅਧਾਰਤ ਹੈ। ਹਾਲਾਂਕਿ ਇਕੁਇਟੈਕਸ ਨੇ ਰਿਪੋਰਟ ਤਿਆਰ ਕਰਨ ਵਿੱਚ ਢੁੱਕਵੀਂ ਦੇਖਭਾਲ ਅਪਣਾਈ ਹੈ, ਪਰ ਇਹ ਮਾਈਕ੍ਰੋਫਾਈਨਾਂਸ ਸੰਸਥਾਵਾਂ ਦੁਆਰਾ ਦਿੱਤੀ ਗਈ ਗਲਤ ਜਾਂ ਨਾਕਾਫ਼ੀ ਜਾਣਕਾਰੀ ਲਈ ਖੁਦ ਜ਼ਿੰਮੇਵਾਰ ਨਹੀਂ ਹੋਵੇਗਾ। ਇਸ ਤੋਂ ਇਲਾਵਾ, ਇਕੁਇਟੈਕਸ ਰਿਪੋਰਟ ਵਿਚਲੀ ਜਾਣਕਾਰੀ ਦੀ ਯੋਗਤਾ ਜਾਂ ਪੂਰਨਤਾ ਦੀ ਗਾਰੰਟੀ ਨਹੀਂ ਦਿੰਦਾ ਅਤੇ/ ਜਾਂ ਕਿਸੇ ਖਾਸ ਮਕਸਦ ਲਈ ਇਸਦੀ ਅਨੁਕੂਲਤਾ ਲਈ ਨਾ ਹੀ ਇਕੁਇਟੈਕਸ, ਰਿਪੋਰਟ ਤੱਕ ਕਿਸੇ ਪਹੁੰਚ ਜਾਂ ਨਿਰਭਰਤਾ ਲਈ ਜ਼ਿੰਮੇਵਾਰ ਹੈ ਅਤੇ ਸਪੱਸ਼ਟ ਤੌਰ 'ਤੇ ਇਕੁਇਟੈਕਸ ਅਜਿਹੀ ਸਾਰੀ ਜ਼ਿੰਮੇਵਾਰੀ ਤੋਂ ਇਨਕਾਰ ਕਰਦਾ ਹੈ। ਇਸ ਰਿਪੋਰਟ ਦੀ ਕਿਸੇ ਕਾਰਜ, ਉਤਪਾਦ ਨੂੰ ਮੰਨਣ ਜਾਂ ਨਾ ਮੰਨਣ ਜਾਂ ਸਵੀਕਾਰ ਕਰਨ ਲਈ ਸਿਫਾਰਸ਼ ਨਹੀਂ ਕੀਤੀ ਜਾਂਦੀ ਅਤੇ ਨਾ ਹੀ ਇਸ ਰਿਪੋਰਟ ਦੀ ਕਿਸੇ ਸੰਬੰਧਤ ਵਿਅਕਤੀ ਜਾਂ ਇਕਾਈ ਨੂੰ (i) ਕਰਜ਼ਾ ਦੇਣ ਜਾਂ ਨਾ ਦੇਣ ਅਤੇ (ii) ਕਿਸੇ ਵਿੱਤੀ ਲੈਣ-ਦੇਣ ਵਿੱਚ ਦਾਖਲ ਹੋਣ ਜਾਂ ਨਾ ਹੋਣ ਦੇ ਲਈ ਕੋਈ ਸਿਫਾਰਸ਼ ਕੀਤੀ ਜਾਂਦੀ ਹੈ। ਰਿਪੋਰਟ ਵਿਚਲੀ ਜਾਣਕਾਰੀ ਕੋਈ ਸਲਾਹ ਦਾ ਅਧਾਰ ਨਹੀਂ ਰੱਖਦੀ ਅਤੇ ਇਸ ਰਿਪੋਰਟ ਵਿੱਚ ਸ਼ਾਮਲ ਜਾਣਕਾਰੀ ਦੇ ਅਧਾਰ 'ਤੇ ਕੋਈ ਫੈਸਲਾ ਲੈਣ ਤੋਂ ਪਹਿਲਾਂ ਉਪਭੋਗਤਾ ਨੂੰ ਉਹ ਸਾਰੇ ਜ਼ਰੂਰੀ ਵਿਸ਼ਲੇਸ਼ਣ ਖੁਦ ਕਰਨੇ ਚਾਹੀਦੇ ਹਨ ਜੋ ਉਸਦੀ ਰਾਏ ਵਿੱਚ ਸਮਝਦਾਰੀ ਬਣਾਉਣ ਵਿੱਚ ਸਹਾਇਤਾ ਕਰੇ। ਰਿਪੋਰਟ ਦੀ ਵਰਤੋਂ ਕ੍ਰੈਡਿਟ ਇਨਫਾਰਮੇਸ਼ਨ ਕੰਪਨੀਜ਼ (ਰੈਗੂਲੇਸ਼ਨ) ਐਕਟ 2005, ਕ੍ਰੈਡਿਟ ਇਨਫਾਰਮੇਸ਼ਨ ਕੰਪਨੀਜ਼ ਰੈਗੂਲੇਸ਼ਨ, 2006, ਕ੍ਰੈਡਿਟ ਇਨਫਾਰਮੇਸ਼ਨ ਕੰਪਨੀਜ਼ ਰੂਲਜ਼, 2006 ਦੀਆਂ ਧਾਰਾਵਾਂ ਦੁਆਰਾ ਨਿਯੰਤਰਿਤ ਕੀਤੀ ਜਾਂਦੀ ਹੈ। ਬਿਨਾਂ ਮਨਜ਼ੂਰੀ ਤੋਂ ਰਿਪੋਰਟ ਦੇ ਕਿਸੇ ਵੀ ਹਿੱਸੇ ਦੀ ਨਕਲ, ਵੰਡ ਜਾਂ ਪ੍ਰਕਾਸ਼ਤ ਨਹੀਂ ਕੀਤੀ ਜਾਣੀ ਚਾਹੀਦੀ।



## ਸੰਪਰਕ ਵੇਰਵੇ

ਇਕੁਇਫੈਕਸ ਕ੍ਰੈਡਿਟ ਇਨਫਾਰਮੇਸ਼ਨ ਸਰਵਿਸਿਜ਼ ਪ੍ਰਾਈਵੇਟ ਲਿਮਿਟਿਡ  
ਯੂਨਿਟ ਨੰਬਰ - 931, ਤੀਜੀ ਮੰਜ਼ਲ, ਬਿਲਡਿੰਗ ਨੰ: 9,  
ਸੋਲੀਟੇਅਰ ਕਾਰਪੋਰੇਟ ਪਾਰਕ, ਅੰਧੇਰੀ ਘਾਟਕੋਪਰ ਲਿੰਕ ਰੋਡ,  
ਅੰਧੇਰੀ (ਪੂਰਬੀ), ਮੁੰਬਈ - 400 093  
ਟੋਲ ਫ੍ਰੀ ਨੰਬਰ: 1800 2093247  
[ecissupport@equifax.com](mailto:ecissupport@equifax.com)

ਸਮਾਲ ਇੰਡਸਟਰੀਜ਼ ਡਿਵੈਲਪਮੈਂਟ ਬੈਂਕ ਆਫ ਇੰਡੀਆ  
ਸਵਾਵਲੰਬਨ ਭਵਨ, ਪਲਾਟ ਨੰਬਰ ਸੀ - 11, 'ਜੀ' ਬਲਾਕ,  
ਬਾਂਦਰਾ ਕੁਰਲਾ ਕੰਪਲੈਕਸ, ਬਾਂਦਰਾ (ਪੂਰਬ),  
ਮੁੰਬਈ - 400 051 ਮਹਾਰਾਸ਼ਟਰ  
ਟੋਲ ਫ੍ਰੀ ਨੰਬਰ: 1800 226753  
Toll Free No.: 1800 226753  
[www.sidbi.in/en](http://www.sidbi.in/en)

